



## Inhalt

---

### Fahrgestell

Achse	2
Auflaufeinrichtung	18
Bereifung	27
Zugkugelumkupplung	28
Verladevorrichtung	33
Stützrad	35

### Aufbau

Gummi/Kunststoffteile	38
Pflegemittel	40
Planensystem	43
Scharniere	45
Transportsicherung	47
Türen	54
Bordwände	67
Fenster	72
Kotflügel	75
Verladung	77
Verschlüsse	78
Verladevorrichtung	84
Hydraulik	88
Beleuchtung	96
Elektrik	106
Zubehör	109

### Innenraum

Boxenstangensystem	112
Transportsicherung	118
Boden	119
Beleuchtung	120
Zubehör	121

### Sonstiges






Sattelschränke	123
----------------	-----

### Stichwortverzeichnis

Ersatzteile	124
-------------	-----

# Fahrgestell

## Achse

Abbildung	Modell
	<b>Abdeckblech Einhängöse Bowdenzug</b> 1114529 Abdeckblech Einhängöse Bowdenzug Bremssystem AL-KO GEWICHT: 0,060 kg
	<b>Anschlagring Stützring 45 mm</b> 1098101 Anschlagring mit Stützring komplett 45 mm, für Zugstange Auflaufeinrichtung KF 20 GEWICHT: 0,020 kg
	<b>Anschlagring Stützring 50 mm</b> 1098100 Anschlagring mit Stützring komplett 50 mm, für Zugstange Auflaufeinrichtung KF 27, KF 30, KFG 30 GEWICHT: 0,025 kg
	<b>Ausgleichswaage Tandem</b> 1020225 Ausgleichswaage für Bremssystem Knott, Tandem Anhänger, komplett GEWICHT: 0,770 kg
	<b>Bremsbacken-Teilesset AL-KO RB 2051A u. AB</b> 1111718 Ersatzteilset Bremse AL-KO RB2051A und AB GEWICHT: 1,760 kg



### Bremsbacken-Teileset AL-KO RB 2361

1111719

Ersatzteilset Bremse AL-KO RB2361

GEWICHT: 3,292 kg



### Bremsbacken-Teileset Knott 200x50

**(Hydr.)**

1056877

Ersatzteilset Bremse Knott 200x50 Hydraulik,

GEWICHT: 2,412 kg



### Bremsbacken-Teileset Knott 200x50 / 20-2425

1022037

Ersatzteilset Bremse 200x50/20-2425, Knott

GEWICHT: 2,926 kg



### Bremsbacken-Teileset Knott 200x50 mechanisch

1051805

Ersatzteilset Bremse Knott 200x50 mechanisch

GEWICHT: 2,094 kg



### Bremsbacken-Teileset Knott 250x40

**(Hydr.)**

1056876

Ersatzteilset Bremse Knott 250x40 für hydraulische

Bremsanlage

GEWICHT: 3,672 kg



### Bremsbacken-Teileset Knott 250x40

**mechanisch**

1106118

Ersatzteilset Bremse Knott 250x40 mechanisch

GEWICHT: 2,892 kg

Abbildung

Modell



### Bremsbacken-Teilesatz Peitz R 234-76

1052032

Ersatzteilset Bremse R 234-76 Peitz

GEWICHT: 2,600 kg



### Bremsschlauch Autoflex WCF

1076313

Bremsschlauch Autoflex WCF Hydraulik

GEWICHT: 0,500 kg



### Bremsseilzug AL-KO 1790/1986 Profi

#### Long

1113579

Bowdenzug AL-KO Gesamtlänge: 1986 mm Hüllenlänge:

1790 mm



### Bremsseilzug Knott 0430/620 mm

#### Pilzendstück

1114661

Bremsseilzug Knott Gesamtlänge: 620 mm Hüllenlänge: 430 mm



### Bremsseilzug Knott 0430/640 mm

1044020

Bremsseilzug Knott Gesamtlänge: 640 mm Hüllenlänge: 430 mm



### Bremsseilzug Knott 0730/920 mm

#### Pilzendstück

1114662

Bremsseilzug Knott Gesamtlänge: 920 mm Hüllenlänge: 730 mm

Abbildung	Modell
-----------	--------



**Bremsseilzug Knott 0730/940 mm**

1011910

Bremsseilzug Knott Gesamtlänge: 940 mm Hüllenlänge: 730 mm

GEWICHT: 0,342 kg



**Bremsseilzug Knott 0830/1040 mm**

1011213

Bremsseilzug Knott Gesamtlänge: 1040 mm Hüllenlänge: 830 mm

GEWICHT: 0,382 kg



**Bremsseilzug Knott 0930/1120 mm**

**Pilzendstück**

1114664

Bremsseilzug Knott Gesamtlänge: 1120 mm Hüllenlänge: 930 mm



**Bremsseilzug Knott 1030/1220mm**

**Pilzendstück**

1114655

Bremsseilzug Knott Gesamtlänge: 1220 mm Hüllenlänge: 1030 mm

GEWICHT: 0,450 kg



**Bremsseilzug Knott 1030/1240 mm**

1010897

Bremsseilzug Knott Gesamtlänge: 1240 mm Hüllenlänge: 1030 mm

GEWICHT: 0,445 kg



**Bremsseilzug Knott 1130/1320 mm**

**Pilzendstück**

1114656

Bremsseilzug Knott Gesamtlänge: 1320 mm Hüllenlänge: 1130 mm

GEWICHT: 0,495 kg

Abbildung	Modell
-----------	--------



**Bremssattelzug Knott 1130/1340 mm**

1062402

Bremssattelzug Knott Gesamtlänge: 1340 mm Hüllenlänge:

1130 mm

GEWICHT: 0,475 kg



**Bremssattelzug Knott 1230/1420 mm**

1114657

Bremssattelzug Knott Gesamtlänge: 1420 mm Hüllenlänge:

1230 mm



**Bremssattelzug Knott 1230/1440 mm**

1010874

Bremssattelzug Knott Gesamtlänge: 1440 mm Hüllenlänge:

1230 mm

GEWICHT: 0,500 kg



**Bremssattelzug Knott 1330/1540 mm**

1031798

Bremssattelzug Knott Gesamtlänge: 1540 mm Hüllenlänge:

1330 mm

GEWICHT: 0,546 kg



**Bremssattelzug Knott 1430/1620 mm**

**Pilzendstück**

1114666

Bremssattelzug Knott Gesamtlänge: 1620 mm Hüllenlänge:

1430 mm



**Bremssattelzug Knott 1430/1640 mm**

1010899

Bremssattelzug Knott Gesamtlänge: 1640 mm Hüllenlänge:

1430 mm

GEWICHT: 0,580 kg



### Bremsseilzug Knott 1530/1720 mm

#### Pilzendstück

1114658

Bremsseilzug Knott Gesamtlänge: 1720 mm Hüllenlänge:  
1530 mm  
GEWICHT: 0,595 kg



### Bremsseilzug Knott 1530/1740 mm

1010875

Bremsseilzug Knott Gesamtlänge: 1740 mm Hüllenlänge:  
1530 mm  
GEWICHT: 0,611 kg



### Bremsseilzug Knott 1630/1820 mm

#### Pilzendstück

1114667

Bremsseilzug Knott Gesamtlänge: 1820 mm Hüllenlänge:  
1630 mm  
GEWICHT: 0,598 kg



### Bremsseilzug Knott 1630/1840 mm

1025536

Bremsseilzug Knott Gesamtlänge: 1840 mm Hüllenlänge:  
1630 mm  
GEWICHT: 0,620 kg



### Bremsseilzug Knott 1730/1920 mm

#### Pilzendstück

1114659

Bremsseilzug Knott Gesamtlänge: 1920 mm Hüllenlänge:  
1730 mm  
GEWICHT: 0,735 kg



### Bremsseilzug Knott 1730/1940 mm

1062403

Bremsseilzug Knott Gesamtlänge: 1940 mm Hüllenlänge:  
1730 mm  
GEWICHT: 0,670 kg





### Bremsseilzug Knott 2030/2220 mm

#### Pilzendstück

1114660

Bremsseilzug Knott Gesamtlänge: 2220 mm Hülllänge: 2030 mm



### Bremsseilzug Knott 930/1140 mm

1012644

Bremsseilzug Knott Gesamtlänge: 1140 mm Hülllänge: 930 mm

GEWICHT: 0,408 kg



### Bremsseilzug Knott hydr. 1350/1510 mm

1027861

Bremsseilzug Knott hydraulisch Gesamtlänge: 1510 mm  
Hülllänge: 1350 mm

GEWICHT: 0,574 kg



### Bremsseilzug Knott hydr. 1650/1810 mm

1047511

Bremsseilzug Knott hydraulisch Gesamtlänge: 1810 mm  
Hülllänge: 1650 mm

GEWICHT: 0,660 kg



### Bremsseilzug Knott hydr. 1850/2010 mm

1027862

Bremsseilzug Knott hydraulisch Gesamtlänge: 2010 mm  
Hülllänge: 1850 mm

GEWICHT: 0,744 kg



### Bremsseilzug Knott hydr. 2250/2410 mm

1047512

Bremsseilzug Knott hydraulisch Gesamtlänge: 2410 mm  
Hülllänge: 2250 mm

GEWICHT: 0,800 kg

Abbildung

Modell



### Bremsseilzug Peitz 1100/800 mm

1000444

Bremsseilzug Peitz Gesamtlänge: 1100 Hüllenlänge 800 mm



### Bremsseilzug Peitz 1200/900 mm

1000445

Bremsseilzug Peitz Gesamtlänge: 1200 Hüllenlänge 900 mm



### Bremsseilzug Peitz 1300/1000 mm

1000446

Bremsseilzug Peitz Gesamtlänge: 1300 Hüllenlänge 1000 mm



### Bremsseilzug Peitz 1400/1100 mm

1000447

Bremsseilzug Peitz Gesamtlänge: 1400 Hüllenlänge 1100 mm  
GEWICHT: 1,000 kg



### Bremsteller Knott 200 x 50

1018965

Ankerplatte für Bremse 200 x 50, Knott  
GEWICHT: 1,241 kg



### Bremstrommel AL-KO RB2051A 112x5

1111717

Bremstrommel komplett AL-KO Typ: RB2051A Lochkreis:  
112x5  
GEWICHT: 7,000 kg

Abbildung

Modell



### **Bremstrommel AL-KO RB2051AB 112x5**

1111716

Bremstrommel komplett AL-KO Typ: RB2051AB Lochkreis:  
112x5

GEWICHT: 7,850 kg



### **Bremstrommel AL-KO RB2361 112x5**

1111710

Bremstrommel komplett AL-KO Typ: RB2361 Lochkreis:  
112x5

GEWICHT: 11,320 kg



### **Bremstrommel Knott 200x50 112x5 1,3- 2,7t.**

1006336

Bremstrommel 200x50 112x5 1,3-2,7t. Knott

GEWICHT: 6,608 kg



### **Bremstrommel Knott 200x50 Ans.112x5/10"**

1025425

Bremstrommel 200x50/Ans.112x5 / 10", Knott

GEWICHT: 7,908 kg



### **Flanschmutter M24x1,5**

1111712

Flanschmutter M24x1,5 mm für  
Bremstrommel/Bremstummel

GEWICHT: 0,100 kg



### **Flanschmutter M24x1,5-SW32**

1084758

Flanschmutter M24x1,5-SW32 für  
Bremstrommel/Bremstummel

GEWICHT: 0,100 kg

Abbildung

Modell



### Flanschmutter M27x2

1111714

Flanschmutter M27x2 für Bremsstrommel/Bremsstummel  
GEWICHT: 0,150 kg



### Gummistrang VGB13 GA 1350 kg

1060703

Gummistrang f. VGB13 GA 1350 kg für Schwingarm  
GEWICHT: 0,282 kg



### Halbschale Radbremse

1005789

Halbschale für Radbremse Enihängeöse Bremsseil Knott  
GEWICHT: 0,049 kg



### Kegelrollenlager (30203)

1002727

Kegelrollenlager (30203) für Bremsstrommel/Bremsnabe Peitz  
GEWICHT: 0,078 kg



### Kegelrollenlager (30204)

1002554

Kegelrollenlager (30204) für Bremsstrommel/Bremsnabe Peitz  
GEWICHT: 0,124 kg



### Kegelrollenlager (30205)

1002556

Kegelrollenlager (30205) für Bremsstrommel/Bremsnabe Peitz  
GEWICHT: 0,152 kg

Abbildung	Modell
-----------	--------



### Kegelrollenlager (30206)

1002555

Kegelrollenlager (30206) für Bremstrommel/Bremsnabe Peitz  
GEWICHT: 0,228 kg



### Kegelrollenlager (32007)

1002557

Kegelrollenlager (32007) für Bremstrommel/Bremsnabe Peitz  
GEWICHT: 0,222 kg



### Kegelrollenlager (44649/10)

1002558

Kegelrollenlager (44649/10) für Bremstrommel/Bremsnabe Peitz  
GEWICHT: 0,114 kg



### Längslenker Buchse

1112432

Längslenker Buchse, Kunststoff  
GEWICHT: 0,040 kg  
MABE: 32,20 mm x 18,00 mm x 57,00 mm



### Längslenker Distanzhülse

1112431

Längslenker Distanzhülse für WCF Fahrwerk  
GEWICHT: 0,670 kg  
MABE: 18,00 mm x 60,00 mm x 12,00 mm



### Längslenker Puffer WCF 13

1112173

Gummipuffer für WCF Fahrwerk (Längslenker)  
GEWICHT: 0,124 kg



### Längslenker Spiralfeder 20-27 WCF13

1112171

Spiralfeder für WCF Fahrwerk (Längslenker), rot  
GEWICHT: 1,510 kg



### Längslenker WCF VL 15 Buchse+Hülse

1124012

Längslenker 15 Vorne Links / Hinten Rechts, Pferdeanhänger  
GEWICHT: 13,550 kg



### Längslenker WCF VR 15 Buchse+Hülse

1124013

Längslenker 15 Vorne Rechts / Hinten Links, Pferdeanhänger  
GEWICHT: 13,550 kg



### Längslenker WCF verstärkt 15 VL

1125464

Längslenker verstärkte Ausführung 15 Vorne Links,  
Kastenanhänger  
GEWICHT: 11,810 kg



### Längslenker WCF verstärkt 15 VR WCF

1124011

Längslenker verstärkte Ausführung 15 Vorne Rechts,  
Kastenanhänger  
GEWICHT: 11,810 kg



### Radlager-Set RB2051A

1111720

Radlager-Set RB2051A AL-KO  
GEWICHT: 0,610 kg

Abbildung

Modell



### Radlager-Set RB2051AB

1111721

Radlager-Set RB2051AB AL-KO

GEWICHT: 0,748 kg



### Radlager-Set RB2361

1111722

Radlager-Set RB2361 AL-KO

GEWICHT: 1,040 kg



### Radstoßdämpfer WCF 13

1112117

Radstoßdämpfer für WCF Fahrgestell

GEWICHT: 1,146 kg



### Radzylinder Ø 25,4 links 200x50 Knott

1017142

Radzylinder Ø 25,4 links für hydraulische Bremsanlage Knott

GEWICHT: 0,408 kg



### Radzylinder Ø 25,4 rechts 200x50 Knott

1017141

Radzylinder d=25,4 rechts für hydraulische Bremsanlage Knott

GEWICHT: 0,408 kg



### Radzylinder Ø 28,57 links 250x50 Knott

1017170

für KNOTT-Bremse/Achse

GEWICHT: 0,514 kg



### Radzylinder Ø 28,57 rechts 250x50 Knott

1017171

für KNOTT-Bremse/Achse

GEWICHT: 0,480 kg



### Schrägkugellager 200x50

1021527

Schrägkugellager 200 x 50 für Bremstrommel, Knott

GEWICHT: 0,440 kg



### Schrägkugellager 250x40

1055741

Schrägkugellager 250 x 40 mm für Bremstrommel, Knott

GEWICHT: 0,552 kg

MABE: 72,00 mm x 39,00 mm



### Schutzkappe

1111715

Schutzkappe für AL-KO Radbremse RB 2361

GEWICHT: 0,010 kg



### Schutzkappe

1111715

GEWICHT: 0,010 kg



### Sechskantmutter M16x1,5 selbsts.

1111707

Sechskantmutter M16x1,5 mm selbstsichernd

GEWICHT: 0,026 kg



Abbildung

Modell



### Seilzugadapter 30° S=212, M=136

1034236

Seilzugadapter 30° S=212, M=136 für hydraulische Bremsanlage, Knott

GEWICHT: 0,133 kg



### Spreizgelenkschloss für RB2051

1111709

Spreizgelenkschloss für Radbremse RB2051 AL-KO

GEWICHT: 0,300 kg



### Staubkappe D40

1111708

Staubkappe D 40 für Bremstrommel

GEWICHT: 0,030 kg



### Staubkappe D57

1111711

Staubkappe D 57 für Bremstrommel

GEWICHT: 0,060 kg



### Staubkappe D65

1111713

Staubkappe D 65 für Bremstrommel

GEWICHT: 0,070 kg



### Staubkappe Knott d=52 mm

1011892

Staubkappe d=52 mm für Bremstrommel

GEWICHT: 0,042 kg

Abbildung

Modell



### **Staubkappe Knott d=64 mm**

1022677

Staubkappe d=64 mm für Bremstrommel

GEWICHT: 0,061 kg









### **Stoßdämpferhalter B13 Spiralfedera.**

1068671

Halter B13 für Radstoßdämpfer WCF Fahrgestell

GEWICHT: 0,490 kg

## Auflaufeinrichtung

Abbildung	Modell
	<b>Abdeckhaube Hydraulikbremsanlage</b> 1069075 Abdeckhaube für Auflaufeinrichtung Hydraulik mit automatischen Stützrad , Farbe: rot GEWICHT: 1,000 kg
	<b>Abdeckhaube Stützrad BP/Portax L</b> 1133028 Abdeckhaube für Auflaufeinrichtung mit Stützrad automatik Big Portax/Portax, Farbe: rot GEWICHT: 1,000 kg
	<b>Abreissseil Gabel/Karabiner 1050 mm</b> 1104961 Abreissseil für Auflaufeinrichtung 1050 mm Gabel/Karabiner, Knott GEWICHT: 0,140 kg
	<b>Abreissseil Gabel/Karabiner 1200 mm</b> 1063099 Abreissseil für Auflaufeinrichtung 1200 mm Gabel/Karabiner, Knott GEWICHT: 0,146 kg
	<b>Abreissseil Schweiz</b> 1032090 Abreissseil ungebremste Anhänger Ausführung: Schweiz GEWICHT: 0,054 kg MABE: 270,00 mm x 5,00 mm
	<b>Abreissseil mit Haken</b> 1111727 Abreissseil für Auflaufeinrichtung 1050 mm, mit Haken, AL-KO GEWICHT: 0,110 kg

Abbildung

Modell



### Achsstummel 1000 kg

1011894

Achsstummel 1000 kg für Radbremse, Knott  
GEWICHT: 1,520 kg



### Anfahrerschutz Soft-Dock f. AK160/AK300

1117675

Anfahrerschutz für Kugelkupplung AK160/AK300, AL-KO  
GEWICHT: 0,260 kg



### Anfahrerschutz Soft-Dock f. AK301/AK351

1122831

Anfahrerschutz für Kugelkupplung AK301/AK351, AL-KO  
GEWICHT: 1,400 kg



### Auflaufeinrichtung Gleitbundbuchse SET 161S/251S

1111734


Set Gleitbuchse für Auflaufeinrichtung 161S + 251S, AL-KO  
GEWICHT: 0,200 kg



### Auflaufeinrichtung KF20 Ausf.A,

1047340

Auflaufeinrichtung KF20, nicht abschließbarKnott  
GEWICHT: 19,500 kg  
MABE: 990,00 mm x 238,50 mm x 402,00 mm



### Auflaufeinrichtung KF27 Ausf. A1, Serie ALT..13,15,18

1047341

Auflaufeinrichtung KF27 Ausf. A1, Knott, Kastenanhänger,  
Serie ALT.. 13,15,18  
GEWICHT: 24,000 kg  
MABE: 676,00 mm x 240,00 mm x 370,00 mm



### Auflaufeinrichtung KF27-B, K27-A

1114370

Auflaufeinrichtung KF27 B K27-A abschließbar, Knott, für  
Pferdeanhänger

GEWICHT: 24,500 kg

MABE: 907,00 mm x 258,00 mm x 306,00 mm



### Auflaufeinrichtung KNOTT KF20 A K27-B

1088192

mit abschließbarer Kugelkupplung, Knott

GEWICHT: 19,500 kg



### Auflaufeinrichtung KNOTT KF20 Ausf. A

1129294

Knott KF20 Ausf. A, ab 2017

GEWICHT: 19,500 kg

MABE: 988,00 mm x 264,00 mm x 315,00 mm



### Faltenbalg AL-KO

1111726

Faltenbalg für Auflaufeinrichtung AK 161 S / 161S & 251 S /  
251S, AL-KO

GEWICHT: 0,090 kg



### Faltenbalg Knott KF 20

1011685

Faltenbalg für Auflaufeinrichtung KF 20, Knott

GEWICHT: 0,130 kg



### Faltenbalg Knott KR KF 30

1018962

Faltenbalg für Auflaufeinrichtung KR/KF 30, Knott

GEWICHT: 0,162 kg

Abbildung

Modell



### Faltenbalg Peitz MX-Ausf.

1004303

Faltenbalg für Auflaufeinrichtung Ausführung: MX, Peitz  
GEWICHT: 0,136 kg



### Faltenbalg Peitz PAV/SR Ausf. M

1004936

Faltenbalg für Auflaufeinrichtung PAV/SR Ausführung: M, Peitz  
GEWICHT: 0,075 kg



### Führungslager Knott KF 20

1065535

Führungslager "Schnappbuchse" für Auflaufeinrichtung KF  
20  
GEWICHT: 0,060 kg



### Führungslager Knott KF 20

1006117

Führungslager für Auflaufeinrichtung KF 20  
GEWICHT: 0,070 kg



### Führungslager Knott KF 27

1012288

Führungslager für Auflaufeinrichtung KF 27  
GEWICHT: 0,046 kg



### Führungslager Knott KF 27

1071367

Führungslager "Schnappbuchse" für Auflaufeinrichtung KF  
27  
GEWICHT: 0,092 kg

Abbildung

Modell



### Führungslager Knott KV 13-C

1023932

Führungslager für Auflaufeinrichtung KV 13 C, Knott  
GEWICHT: 1,840 kg



### Gabelkopf M 8 DIN 71752

1001124

Gabelkopf M 8 DIN 71752  
GEWICHT: 0,048 kg  
MAßE: 8,00 mm x 32,00 mm



### Handbremshebel AE161S/251S

1111724

Handbremshebel komplett für Auflaufeinrichtung 161S/251S,  
AL-KO  
GEWICHT: 1,984 kg



### Handbremshebel AE251S/G

1111725


Handbremshebel komplett für Auflaufeinrichtung 251S/G, AL-  
KO  
GEWICHT: 2,000 kg



### Handbremshebel AE90S/3

1111723

Handbremshebel komplett für Auflaufeinrichtung 90S/3, AL-  
KO  
GEWICHT: 1,590 kg



### Konsole Knott KF20

1028012

Halterung für Stützrad, für Auflaufeinrichtung KF20, Knott  
GEWICHT: 2,482 kg



### Konsole Knott KF27B

1121336

Halterung für Stützrad, für Auflaufeinrichtung KF27B, Knott  
GEWICHT: 2,400 kg



### Konsole Knott KFG30

1121084

Halterung für Stützrad, für Auflaufeinrichtung KFG30, Knott  
GEWICHT: 2,400 kg



### Konsole Knott KFG35

1121334

Halterung für Stützrad, für Auflaufeinrichtung KFG35, Knott  
GEWICHT: 2,400 kg



### Konsole kompl. f. KF20

1121337

GEWICHT: 2,400 kg



### Konsole kompl. f. KF27

1121335

für Auflaufbremse KNOTT  
GEWICHT: 2,400 kg



### Reparatursatz Knott Gasfeder KF

1049277

Gasfeder Reparatursatz für Handbremshebel, Ausführung: KF,  
Knott  
GEWICHT: 0,878 kg



Abbildung

Modell



### **Stoßdämpfer (000973) PAV SR 2,0 to**

1000325

Stoßdämpfer für Auflaufeinrichtung PAV SR 2,0 to, Peitz  
GEWICHT: 0,264 kg



### **Stoßdämpfer (000990) PAV SR 2,7 to**

1000326

Stoßdämpfer für Auflaufeinrichtung PAV SR 2,7 to, Peitz  
GEWICHT: 0,254 kg



### **Stoßdämpfer AE161S**

1111728

Stoßdämpfer für Auflaufeinrichtung 161S, AL-KO  
GEWICHT: 0,520 kg



### **Stoßdämpfer AE251S**

1111730

Stoßdämpfer für Auflaufeinrichtung 251S, AL-KO  
GEWICHT: 0,780 kg



### **Stoßdämpfer AE251VG, 251G**

1111731






Stoßdämpfer für Auflaufeinrichtung 251VG, 251G, AL-KO  
GEWICHT: 0,556 kg



### **Stoßdämpfer KF13C, KR13-7/KR13/82**

1010373

Stoßdämpfer für Auflaufeinrichtung KF13C, KR13/7, KR13/82,  
Knott  
GEWICHT: 0,732 kg

Abbildung	Modell
	<p><b>Stoßdämpfer für KF 17/20</b>  1004301  Stoßdämpfer für Auflaufeinrichtung KF17, KF20, Knott  GEWICHT: 0,756 kg</p>
	<p><b>Stoßdämpfer für KF 30</b>  1015735  Stoßdämpfer für Auflaufeinrichtung KF30, Knott  GEWICHT: 0,812 kg</p>
	<p><b>Stoßdämpfer für KF27 A/ KFG30</b>  1012291  Stoßdämpfer für Auflaufeinrichtung KF27, KFG30, Knott  GEWICHT: 0,738 kg</p>
	<p><b>Stoßdämpfer für KF27B</b>  1116678  Stoßdämpfer für Auflaufeinrichtung KF27B, Knott  GEWICHT: 0,720 kg</p>
	<p><b>Stoßdämpfer für KFG 30 E ab 06/08</b>  1112500  Stoßdämpfer für Auflaufeinrichtung KFG 30 E ab 06/08, Knott  GEWICHT: 0,720 kg  MABE: 534,00 mm</p>
	<p><b>Stoßdämpfer für KFG 35</b>  1014183  Stoßdämpfer für Auflaufeinrichtung KFG35, Knott  GEWICHT: 0,780 kg</p>

Abbildung

Modell



## Stützradhalter Mittenanbau 300 kg

1114767

Halterung für Stützrad, mittig hinter der Auflaufeinrichtung,  
max. 300 Kg, AL-KO  
GEWICHT: 1,680 kg



## Zugrohr 161S

1111732

Zugrohr für Auflaufeinrichtung 161S, AL-KO  
GEWICHT: 2,090 kg



## Zugrohr 251S

1111733

Zugrohr für Auflaufeinrichtung 251S, AL-KO  
GEWICHT: 2,926 kg

## Bereifung

Abbildung	Modell
-----------	--------



### **Rad 185 R 14 C 8PR 5-Loch 104N Alu.**

1054664

5-Loch Alu-Felge  
GEWICHT: 16,500 kg









### **Rad 195/65 R 15,1A**

1025588

Rad, Alufelge

## Zugkugelkupplung

Abbildung	Modell
	<p><b>Abdeckhaube Safety Compact AK160/300</b> 1114383 Diebstahlsicherung "Compact" für Kugelkupplung AK160/AK300/AKS1300/2004/3004, AL-KO GEWICHT: 1,925 kg</p>
	<p><b>Anfahrerschutz Softtop Knott schwarz</b> 1043139 Anfahrerschutz Softtop für Kugelkupplung, schwarz GEWICHT: 0,160 kg</p>
	<p><b>Anfahrerschutz Softtop Knott blau</b> 1073928 Anfahrerschutz Softtop für Kugelkupplung, blau GEWICHT: 0,070 kg</p>
	<p><b>Diebstahlsicherung Softball für Kupplungskugel KSB50 blau</b> 1061176 Softball für Kupplungskugel KSB50, blau, Knott GEWICHT: 0,048 kg</p>
	<p><b>Diskusschloss für Kupplungsschuh</b> 1000888 Diskusschloss für Diebstahlsicherung (Kupplungsschuh) GEWICHT: 0,206 kg</p>
	<p><b>Kugelkupplung AK270 Safety Kit</b> 1138321 AL-KO GEWICHT: 3,070 kg</p>

Abbildung

Modell



### Kugelumplung AL-KO AK 301 D50

1113576

Kugelumplung AK 301, Welle: 50 mm, AL-KO  
GEWICHT: 3,240 kg



### Kugelumplung AL-KO AK 351 D60

1118629

Kugelumplung AK 351, Welle: 60 mm, AL-KO  
GEWICHT: 3,320 kg



### Kugelumplung Antischlinger AL-KO WS3000D 12,5/14,5

1026506

Antischlinger-Kupplung WS3000D 12,5/14,5  
GEWICHT: 5,720 kg



### Kugelumplung Knott K 14-B N3 (RD60/M12)

1052177

Kugelumplung K 14 Ausführung: B N3 für 60 mm Zugrohr  
rund, Knott  
GEWICHT: 1,682 kg  
MABE: 60,00 mm



### Kugelumplung Knott K 14-C N3 (RD70/M12)

1052179

Kugelumplung K 14, Ausführung: C N3 für 70 mm Zugrohr  
rund, Knott  
GEWICHT: 1,810 kg  
MABE: 70,00 mm



### Kugelumplung Knott K 27 SA1 Schloss 50 mm 14/14 mm Bolzen

1116677

Kugelumplung abschließbar 2,7t. K27 SA1 Bohrung  
14/14mm, Welle 50 mm, Knott  
GEWICHT: 5,000 kg



### Kugelpkupplung Knott K20 Ausf. B N2

1107330

Kugelpkupplung K20 Ausführung: B N2, Knott  
GEWICHT: 1,850 kg



### Kugelpkupplung Knott K27 Ausf. A N2

1107075

Kugelpkupplung K27 Ausführung: A N2, Knott  
GEWICHT: 2,610 kg



### Kugelpkupplung Knott KQ 14-B N3 (VK60/M12)

1052176

Kugelpkupplung KQ 14, Ausführung: B N3 für 60 mm Zugrohr  
vierkant, Knott  
GEWICHT: 1,804 kg  
MABE: 60,00 mm



### Kugelpkupplung Knott KQ 14-C N3 (VK70/M12)

1052178

Kugelpkupplung KQ 14 Ausführung: C N3, für 70 mm Zugrohr  
vierkant, Knott  
GEWICHT: 1,960 kg  
MABE: 70,00 mm



### Kugelpkupplung Knott schloss Rd.45 2,7t.K27B

1041164

Kugelpkupplung abschließbar 2,7t.K27B, Welle: 45 mm, Knott  
GEWICHT: 3,350 kg



### Kugelpkupplung Knott schloss Rd.50 3,5t.K35A

1041165

Kugelpkupplung abschließbar 3,5t.K35A Bohrung 12/14mm,  
Welle 50 mm, Knott  
GEWICHT: 3,274 kg

Abbildung

Modell



## Kugelpkupplung Knott schloss Rd.60 3,5t.K35C

1041166

Kugelpkupplung abschließbar 3,5t.K35C, Welle: 60 mm, Knott  
GEWICHT: 3,749 kg



## Kugelpkupplung Sicherheitskupplung AKS 3004

1114385

Sicherheitskugelpkupplung AKS 3004, AL-KO  
GEWICHT: 6,600 kg



## Kugelpkupplung Universal Ø35-50 3,0t

1127331

Universal-Kugelpkupplung Ø35-50 3,0t  
GEWICHT: 4,600 kg



## Kugelpkupplung WW 200B3/H 1260

1002914

Kugelpkupplung WW 200B3/H 1260, Winterhoff  
GEWICHT: 2,980 kg



## Schließzylinder Plus Safety Ball

1114474

Diebstahlsicherung "Safety-Ball" für Kugelpkupplung  
AK301/351, AL-KO  
GEWICHT: 0,200 kg



## Schutzkappe Anhängerkupplung Logo Böckmann

1029868

Schutzkappe mit Haltering schwarz für Anhängerkupplung  
(Fahrzeug)  
GEWICHT: 0,033 kg



Abbildung

Modell



### Steckschloss Kit AK161/AK270

1138426

AL-KO

GEWICHT: 0,165 kg

MAßE: 135,00 mm x 94,00 mm x 37,00 mm



### Zugkugelkupplung AK161

1138335

GEWICHT: 1,854 kg



### Zugkugelkupplung AK270 D50 M

1138830

AL-KO

GEWICHT: 1,854 kg

Abbildung	Modell
	<b>Abstellstütze klappbar L=535 mm</b> 1067646 Teleskopkurbelstütze klappbar Länge: 535 mm GEWICHT: 7,500 kg MABE: 535,00 mm x 100,00 mm x 130,00 mm
	<b>Federriegel m. Kopf schwarz</b> 1001119 Federriegel mit Kopf, schwarz GEWICHT: 0,468 kg
	<b>Schiebestütze 700 mm vz.</b> 1001143 Schiebestütze 700 mm, verzinkt GEWICHT: 2,010 kg MABE: 700,00 mm x 50,00 mm
	<b>Schiebestütze Adapter Schiebestütze AL</b> 1065239 Adapter für Schiebestütze AL-Serie GEWICHT: 0,690 kg
	<b>Teleskopkurbelstütze Adapter AL</b> 1065209 Adapter für Teleskopkurbelstütze AL-Serie GEWICHT: 0,700 kg MABE: 140,00 mm x 120,00 mm x 124,00 mm
	<b>Teleskopkurbelstütze Flansch</b> 1032026 Flansch für Teleskopkurbelstütze GEWICHT: 0,770 kg MABE: 120,00 mm x 120,00 mm x 60,00 mm

Abbildung

Modell



## Teleskopkurbelstütze Halterung für Hochlader

1041691

Halterung für Teleskopkurbelstütze CHN-Serie, feuerverzinkt  
GEWICHT: 2,300 kg



## Teleskopkurbelstütze Kurbel

1032027

Kurbel für Teleskopkurbelstütze  
GEWICHT: 0,560 kg  
MABE: 660,00 mm x 6,00 mm



## Teleskopkurbelstütze klappbar

1131718

SF 60-D42-19-280+ADAP  
GEWICHT: 7,240 kg  
MABE: 415,00 mm



## Teleskopkurbelstütze klappbar 415 mm

1067645

Teleskopkurbelstütze klappbar Länge: 415 mm  
GEWICHT: 6,250 kg  
MABE: 415,00 mm x 100,00 mm x 130,00 mm

## Stützrad







Abbildung	Modell
	<b>Klemmhalterbefestigung f. 70er Rohr</b> 1001137 Klemmhalterbefestigung für 70er Zugrohr GEWICHT: 0,700 kg
	<b>Klemmhalterung 48 mm Stützrohr</b> 1001139 Klemmhalterung für Stützrad Ø: 48 mm GEWICHT: 0,760 kg
	<b>Klemmhalterung 48 mm, Hebel lang</b> 1034650 Klemmhalterung für Stützrad, mit langem Hebel, Ø: 48 mm GEWICHT: 0,950 kg MABE: 135,00 mm x 70,00 mm x 100,00 mm
	<b>Klemmhalterung für Stützrad</b> 1034577 Klemmhalterung für Stützrad englische Ausführung GEWICHT: 1,804 kg
	<b>Kurbel für Stützrad autom. 13</b> 1113543 Kunststoffkurbel für Stützrad automatik (13) GEWICHT: 0,542 kg
	<b>Steckbolzen für Kurbelstütze Simol</b> 1057936 Steckbolzen für Teleskopkurbelstütze GEWICHT: 0,200 kg

Abbildung	Modell
-----------	--------



**Stützrad 200 x 50**

1001138  
 Stützrad komplett 200x50  
 GEWICHT: 4,520 kg  
 MABE: 200,00 mm x 50,00 mm



**Stützrad 200x50 Ring f. Pferde (lg)**

1020604  
 Stützrad 200x50 mit Stoppring für Pferdeanhänger  
 GEWICHT: 7,550 kg



**Stützrad Ersatzrad autom. Stützrad (500kg)**

1131543  
 Ersatzrad für automatisches Stützrad 500kg  
 GEWICHT: 3,300 kg



**Stützrad Ersatzrad für automatik Stützrad**

1016407  
 Laufrad für Automatik-Stützrad  
 GEWICHT: 2,314 kg



**Stützrad automatik (2013)**

1106654  
 Stützrad automatik mit Kunststoffkurbel (13)  
 GEWICHT: 11,590 kg



**Stützrad automatik Ausführung 500 kg**

1115350  
 Stützrad automatik Ausführung 500kg  
 GEWICHT: 14,608 kg

Abbildung

Modell



### **Stützrad automatik breites Rad**

1015936

Stützrad automatik mit breitem Rad

GEWICHT: 11,970 kg



### **Stützrad automatik für AT/ ATH / KOM**

1041085

Stützrad automatik mit Sicherung

GEWICHT: 14,780 kg








### **Stützradhalter ATH-KTH seidl.**

1135396

Halter für seitliche Montage des Stützrads

# Aufbau

## Gummi/Kunststoffteile

Abbildung	Modell
	<b>Endkappe lose für Runge 60 x 30 mm</b> 1024702 Abdeckkappe Kunststoff für Eckrunge 60 x 30 mm GEWICHT: 0,011 kg MABE: 60,00 mm x 30,00 mm
	<b>Gummi-Metallpuffer 50x17 Gewinde 28xM10</b> 1034411 Gummipuffer 50x17 mit Gewindestift M 10 GEWICHT: 0,074 kg MABE: 50,00 mm x 45,00 mm
	<b>Gummistreifen für ATH 4320</b> 1060666 Gummi für Brücke Autotransporter ATH 4320 GEWICHT: 0,068 kg MABE: 330,00 mm x 20,00 mm
	<b>Kappe Langwegverschluss 46x29</b> 1077727 Endkappen für Langwegverschluss 500 mm, Kunststoff, schwarz, Hochlader Anhänger GEWICHT: 0,052 kg MABE: 46,00 mm x 29,00 mm
	<b>Kunststoffanschlag 40x30</b> 1119610 Kunststoffanschlag für Brücke Autotransporter ATH 4320 GEWICHT: 0,340 kg MABE: 40,00 mm x 30,00 mm x 9,00 mm

Abbildung

Modell



### Kunststoffkappe M 6 grau

1000672

Abdeckkappe für Sechskantmuttern M 6

GEWICHT: 0,001 kg

MABE: 18,00 mm x 18,00 mm



### Kunststoffkappe M 8 grau

1000675

Kunststoffkappe für Sechskantschrauben- oder Muttern M 8,

Farbe: grau

GEWICHT: 0,001 kg

MABE: 18,00 mm x 14,00 mm



### Parabelfeder 30x36 M8 f. Klappe ATH

1024350

Parabelpuffer 30x36 für Klappe Autotransporter M 8, konisch

GEWICHT: 0,030 kg



### Parabelpuffer 20x24 M6 f. Klappe ATH

1024349

Parabelpuffer 20x24 für Klappe Autotransporter M 6, konisch

GEWICHT: 0,010 kg



### Rechteckstopfen, schwarz 60x30x3mm

1023979







Kunststoffstopfen 60x30x3 mm, rechteckig, mit Lamellen,  
schwarz

GEWICHT: 0,008 kg

MABE: 60,00 mm x 30,00 mm x 3,00 mm



## Pflegemittel

Abbildung	Modell
	<b>ALU-Spray 400ml</b> 1004547 ALU-Spray 400ml GEWICHT: 0,400 kg
	<b>Anhängerpfege Plywood 1000ml</b> 1049556 Pflegemittel für Holzaufbau, Pferdeanhänger GEWICHT: 0,987 kg
	<b>Anhängerpfege für Polyester Anhänger</b> 1057768 Spezialpolitur für Polyester aufbau, Pferdeanhänger GEWICHT: 0,530 kg
	<b>Bohr- u. Schneidöl 300ml</b> 1002377 Bohr- u. Schneidöl 300ml GEWICHT: 0,384 kg
	<b>Bremsenreiniger Spraydose 500ml</b> 1026407 Bremsenreiniger Spraydose 500ml GEWICHT: 0,465 kg
	<b>Klebt + Dichtet Power sw 300ml</b> 1109042 Silikon, schwarz, 300 ml Kartusche GEWICHT: 0,473 kg



### Klebt + Dichtet dkl. br 310ml spez.

1001582

Silikon, dunkelbraun, 310 ml Kartusche  
GEWICHT: 0,400 kg



### Klebt + Dichtet gr 310ml spez.

1001568

Silikon, grau, 310 ml Kartusche  
GEWICHT: 0,440 kg



### Klebt + Dichtet ws 310ml spez.

1075210

Silikon, weiss, 310 ml Kartusche  
GEWICHT: 0,438 kg



### Novasil S 14 310 ml C00-transparent

1139639

neutrale Allround-Industrie-Silicon  
GEWICHT: 0,372 kg



### Reifenschaum 500ml

1040379

Reifenschaum 500ml  
GEWICHT: 0,614 kg



### Rost off Spraydose 300ml

1003050

Rost off Spraydose 300ml  
GEWICHT: 0,303 kg

Abbildung

Modell



### **Schmierstoff HHS 2000 150ml-Spray**

1021843

Schmierstoff HHS 2000 150ml-Spray

GEWICHT: 0,155 kg



### **Silikonspray 500 ml**

1001564

Silikonspray 500 ml

GEWICHT: 0,423 kg



### **Zinkspray hell 400ml**

1003189

Zinkspray hell 400ml

GEWICHT: 0,422 kg

Abbildung	Modell
-----------	--------



### Adapterstange für Bügel Flachplane

1125589

Adapterstange für Bügel für Flachplane, teleskopierbar 1000-1450mm



### Drehverschluss 42 x 22 mm verzinkt

1000554

Drehverschluss 42x22 mm, für Hoch- und Flachplane auf Bordwand, verzinkt

GEWICHT: 0,047 kg

MABE: 42,00 mm x 22,00 mm



### Drehverschluss Kunststoff 42/22 mm

1049002

Kunststoff-Drehverschluss 42x22 mm, für Hoch- und Flachplane auf Bordwand, verzinkt

GEWICHT: 0,016 kg

MABE: 42,00 mm x 22,00 mm



### Drehverschluss Nirosta 42 x 22 mm Edelstahl

1055666

Drehverschluss Nirosta 42x22 mm für Ovalöse, für Hoch- und Flachplane auf Bordwand

GEWICHT: 0,047 kg

MABE: 42,00 mm x 22,00 mm



### Dreiloch-Planenhaken

1000579

Dreiloch-Planenhaken, für Hoch- und Flachplane auf Bordwand, Kunststoff

GEWICHT: 0,034 kg



### Dreiloch-Planenhaken

1000578

Dreiloch-Planenhaken, für Hoch- und Flachplane auf Bordwand, Kunststoff

GEWICHT: 0,010 kg

Abbildung

Modell



### Expanderseil 10 mm schwarz

1112307

Planenseil 10 mm, Gummi, flexibel, schwarz  
GEWICHT: 0,073 kg



### Expanderseil 8 mm schwarz

1008961

Planenseil 8 mm, Gummi, flexibel, schwarz  
GEWICHT: 0,048 kg  
MABE: 100,00 m



### Flachkrampen Ovalösen 42x22 mm

1000581

Flachkrampe für Ovalösen 42x22 mm, für Hoch- und  
Flachplane auf Bordwand, verzinkt  
GEWICHT: 0,027 kg  
MABE: 77,00 mm x 15,00 mm x 18,00



### Rundknopf Kastenanhänger schwarz

1033831

Kunststoffknopf für Planenseil auf Bordwand, für Hoch- und  
Flachplane, Tiefladeranhänger  
GEWICHT: 0,030 kg  
MABE: 30,00 mm x 15,00 mm



### Schellenhälfte 28 verzahnt

1141526

Schellenhälfte 28 verzahnt



### Seil-Endverschluss inkl. Simplexhaken 8 mm

1012161

Endstück für Planenseil mit Simplexhaken 8 mm  
GEWICHT: 0,020 kg  
MABE: 114,00 mm x 17,00 mm x 10,00 mm

## Scharniere

Abbildung	Modell
	<b>Klappenscharnier A/H/S-Serie vz</b> 1047466 Scharnier-Oberteil für Hinterklappe A/H/S-Serie bis 05/2015, Tieflader Anhänger GEWICHT: 0,280 kg
	<b>Scharnier-Unterteil 11080 2Bohr.vz</b> 1008639 Scharnier-Unterteil in Leuchtenträger für Hinterklappe, verzinkt, Tiefladeranhänger GEWICHT: 0,090 kg MABE: 60,00 mm x 30,00 mm x 23,00 mm
	<b>Scharnier-Unterteil 11080 lang vz</b> 1026481 Scharnier-Unterteil in Leuchtenträger für Hinter- und Stirnwandklappe, verzinkt, Tiefladeranhänger GEWICHT: 0,146 kg
	<b>Scharnierblatt mit Buchsen</b> 1085595 Aluminium Scharnier mit Buchsen für Hinterklappe und Flügeltür, Koffernhänger GEWICHT: 0,338 kg MABE: 210,00 mm x 68,00 mm x 55,50 mm
	<b>Scharnierblatt verzinkt f. CH</b> 1000931 Scharnier für Bordwand, verzinkt, Hochladeranhänger GEWICHT: 0,260 kg
	<b>Scharnierbock</b> 1087892 Aluminium Scharnier Gegenstück für Hinterklappe und Flügeltür, Koffernhänger, passend Artikel 1085595 GEWICHT: 0,130 kg MABE: 155,00 mm x 22,00 mm x 51,50 mm

Abbildung

Modell



### **Scharnierbock verzinkt f. CH**

1000929

Scharnier Gegenstück, Bordwand, verzinkt,  
Hochladeranhänger

GEWICHT: 0,120 kg



### **Scharnierbolzen und Gewindeplatte**

1051981

Scharnier-Oberteil mit Gewindeplatte für Bordwand,  
Hochlader- Kipperanhänger

GEWICHT: 0,343 kg

Abbildung	Modell
-----------	--------



### Adapter Stirn-/Seitengalerie rechts

1065200


rechts, verzinkt, für AL  
GEWICHT: 0,156 kg



### Adapter Stirn-Seitengalerie links

1065219

links, verzinkt, für AL  
GEWICHT: 0,156 kg  
MABE: 46,50 mm x 32,00 mm x 58,00 mm



### Befestigungsplatte für Zurröse

1007973

Befestigungsplatte  
GEWICHT: 0,560 kg  
MABE: 132,00 mm x 142,00 mm x 3,00 mm



### Befestigungsteile-Set Containernetz ab 3,5 m

1120515

Befestigungsteile-Set für Containernetz ab 3,5 m  
GEWICHT: 0,258 kg



### Befestigungsteile-Set Containernetz bis 3,0 m

1120516

Befestigungsteile-Set für Containernetz bis 3,0 m  
GEWICHT: 0,174 kg



### CFlexLock System

6007320

GEWICHT: 0,250 kg  
MABE: 116,30 mm x 60,10 mm x 24,00 mm



Abbildung	Modell
-----------	--------



**Containernetz 2200x1500 mm**

1083384

Ladungssicherungsnetz 1,5x2,2 m, 35 mm Masche

GEWICHT: 0,910 kg

MABE: 2200,00 mm x 1500,00 mm



**Containernetz 2700x1500 mm**

1083385

Ladungssicherungsnetz 1,5x2,7 m, 35 mm Masche

GEWICHT: 1,030 kg

MABE: 2700,00 mm x 1500,00 mm



**Containernetz 3000x2000 mm**

1083386

Ladungssicherungsnetz 2,0x3,0 m, 35 mm Masche

GEWICHT: 1,412 kg

MABE: 3000,00 mm x 2000,00 mm



**Containernetz 3500x2000 mm**

1083387

Ladungssicherungsnetz 3,5x2,0 m, 45 mm Masche

GEWICHT: 1,344 kg

MABE: 3500,00 mm x 2000,00 mm



**Containernetz 3500x5000 mm**

1083669

Ladungssicherungsnetz 3,5x5,0 m, 45 mm Masche

GEWICHT: 2,916 kg

MABE: 3500,00 mm x 5000,00 mm



**Containernetz 4500x2500 mm**

1083668

Ladungssicherungsnetz 2,5x4,5 m, 45 mm Masche

GEWICHT: 2,560 kg

MABE: 4500,00 mm x 2500,00 mm

Abbildung

Modell



### Halteblech Sicherungskette

1087705

Halteblech Sicherungskette Endstück Boxenstange,  
Pferdeanhänger

GEWICHT: 0,004 kg

MABE: 40,00 mm



### Motorradstandschiene

1132382

Motorrad Ständer mit Anschlag und Wippe

GEWICHT: 10,520 kg



### NRS T-Zurrbügel ab CH3218

1135448

Nachrüstatz T-Zurrbügel in Seitenblende, ab HL-AL 3218,  
Hochlader Anhänger, Serie ab 2018




### Ringmutter DIN582 M 8 C15 A2K

1002522

Ringmutter DIN582 M 8 C15 A2K

GEWICHT: 0,050 kg




### Seitenwandgalerie Kappe links gerade Galerie

1066487

Endkappe links für Lochleisten auf Bordwand, gerade,  
Kunststoff

GEWICHT: 0,028 kg



### Seitenwandgalerie Kappe rechts gerade Galerie

1066488

Endkappe rechts für Lochleisten auf Bordwand, gerade,  
Kunststoff

GEWICHT: 0,028 kg

Abbildung	Modell
-----------	--------



**Seitenwandgalerie L=2050**

6000254

Seitenwandgalerie Tieflader Länge 2050 mm Breite 25 mm

MABE: 2050,00 mm



**Seitenwandgalerie L=2330 mm**

1132124

Seitenwandgalerie Tieflader Länge 2330 Breite 25 mm

MABE: 2330,00 mm x 80,00 x 25,00



**Seitenwandgalerie L=2465 mm**

6000255

Seitenwandgalerie Tieflader Länge 2465 Breite 25 mm

MABE: 2465,00 mm



**Seitenwandgalerie L=2835 mm**

1132164

Seitenwandgalerie Tieflader Länge 2835 Breite 25 mm

GEWICHT: 8,394 kg

MABE: 2835,00 mm x 80,00 x 25,00



**Seitenwandgalerie L=2965 mm**

1132155

Seitenwandgalerie Tieflader Länge 2965 mm Breite 25 mm

GEWICHT: 8,624 kg

MABE: 2965,00 mm x 80,00 x 25,00

**Seitenwandgalerie Länge 2335 mm**

1068566



Lochleisten auf Bordwand zur Ladungssicherung etc., Länge:

2335 mm, verzinkt

GEWICHT: 6,917 kg

MABE: 2335,00 mm x 85,00 mm x 26,00 mm

**Seitenwandgalerie Länge 2835 mm**

1068568



Lochleisten auf Bordwand zur Ladungssicherung etc., Länge:  
2835 mm, verzinkt

GEWICHT: 8,394 kg

MABE: 2835,00 mm x 85,00 mm x 26,00 mm

**Seitenwandgalerie Länge 2965 mm**

1065232



Lochleisten auf Bordwand zur Ladungssicherung etc., für AL  
30.. Serie, verzinkt, Tieflader Anhänger

GEWICHT: 8,779 kg

MABE: 2965,00 mm x 85,00 mm x 25,00 mm

**Seitenwandgalerie Länge 3450 mm**

1132157



Lochleisten auf Bordwand zur Ladungssicherung etc., Breite  
25mm Länge: 3450 mm, verzinkt

GEWICHT: 10,021 kg

MABE: 3450,00 mm x 80,00 x 25,00

**Seitenwandgalerie Länge 3920 mm**

1132162



Lochleisten auf Bordwand zur Ladungssicherung etc., Breite  
25mm Länge: 3920 mm, verzinkt

GEWICHT: 11,591 kg

MABE: 3920,00 mm x 80,00 x 25,00

**Sicherungsbock AT/ATH li. vz**

1043417



Radsicherung links zur Sicherung des Rades auf der  
Lochschiene, Autotransporter

GEWICHT: 3,452 kg

MABE: 348,00 mm x 150,00 mm x 33,70 mm

**Sicherungsbock AT/ATH re. vz.**

1043418



Radsicherung rechts zur Sicherung des Rades auf der  
Lochschiene, Autotransporter

GEWICHT: 3,452 kg

MABE: 348,00 mm x 150,00 mm x 33,70 mm



## Sicherungskette vz. 240 mm / 3 mm Ring

1012385


Sicherungskette, länge 240 mm mit 3 mm Ring verzinkt  
GEWICHT: 0,020 kg



## Spanngurt 25x6000mm rot Klemmschloss

1082447

Spanngurt 25x6000mm, rot, mit Klemmschloss  
GEWICHT: 0,170 kg



## Spanngurt 25x6000mm rot Ratsche

1124866


Spanngurt 25x6000mm rot Ratsche  
GEWICHT: 0,302 kg



## Staukasten Kunststoff

1118438

Staukasten Kunststoff 5 schwarz, zur Aufbewahrung von z.B.  
Ladungssicherungsutensilien  
GEWICHT: 3,300 kg  
MABE: 500,00 mm x 250,00 mm x 250,00 mm



## Zurrbügel Nachrüstsatz in Seitenblende

1051357

Nachrüstsatz für Zurrbügel in Seitenblende, Hochlader-  
Kipper- Anhänger  
GEWICHT: 0,228 kg



## Zurrgurt ,it Lasche und Ratsche

1058043

Zurrgurt FTO, 20m LT=2,80m mit Ratsche, Autotransporter  
GEWICHT: 2,554 kg  
MABE: 2800,00 mm

Abbildung

Modell



### Zurrband 6000x35 m. Ratsche Haken

1058036

Zurrband 6000x35 mit Ratsche und Haken

GEWICHT: 1,088 kg

MAßE: 6000,00 mm x 35,00 mm



### Zurrband 8000x50 m. Ratsche u. Haken

1058042

Zurrband 8000x50 mit Ratsche und Haken

GEWICHT: 2,470 kg

MAßE: 8000,00 mm x 50,00 mm









### Zurring Nachrüstsatz 250 daN

1133243

Nachrüstsatz Zurring auf Bodenplatte, 250 daN

GEWICHT: 0,148 kg

Abbildung	Modell
	<p><b>Buchse 12x1,9x18</b>                      1107605                      Buchse 12x1,9x18, Kunststoff                      GEWICHT: 0,001 kg                      MABE: 12,00 mm x 1,90 mm x 18,00 mm</p>
	<p><b>Deckel Türöffnungsmechanik Einstiegstür</b>                      1071163                      Abdeckung für Türöffnungsmechanik, Einstiegstür Polyester,                      Pferdeanhänger, Typ 07                      GEWICHT: 0,005 kg</p>
	<p><b>Deckel Türöffnungsmechanik Sattelkammertür</b>                      1071167                      Abdeckung für Türöffnungsmechanik, Sattelkammertür                      Polyester, Pferdeanhänger, Typ 07                      GEWICHT: 0,060 kg</p>
	<p><b>Drehstangenverschluss Gegenhalter alt</b>                      1034201                      für Drehstangenverschluss, rund, altes System                      GEWICHT: 0,250 kg</p>
	<p><b>Drehstangenverschluss Gegenhalter neu</b>                      1096161                      Gegenhalter für Verschluss Drehstangenverschluss mit                      Drücker, Kofferranhänger                      GEWICHT: 0,260 kg</p>
	<p><b>Drehstangenverschluss Griff kpl.</b>                      1091049                      Griff komplett für Vierkant Drehstangenverschluss                      GEWICHT: 1,018 kg                      MABE: 330,00 mm x 110,00 mm x 46,00 mm</p>

Abbildung

Modell



### Drehstangenverschluss Haken

1091050

Arretierungshaken für Vierkant Drehstangenverschluss

GEWICHT: 0,261 kg

MAßE: 73,50 mm x 75,00 mm x 28,00 mm



### Drehstangenverschluss Kunststoffgehäuse Schelle

1085180

Kunststoffbuchse für Befestigungsschelle

Drehstangenverschluss

GEWICHT: 0,009 kg



### Drehstangenverschluss Lager

1091051

Kunststofflager für Vierkant Drehstangenverschluss

GEWICHT: 0,026 kg

MAßE: 46,00 mm x 41,90 mm



### Drehstangenverschluss Nachrüstsatz

1118155

Nachrüstsatz Vierkant Drehstangenverschluss ohne  
Schließzylinder



### Drehstangenverschluss Nachrüstsatz Schließzylinder

1116639

Nachrüstsatz Schließzylinder für Drehstangenverschluss

GEWICHT: 0,086 kg



### Rundstange mit Rolle, Länge 1170mm

1065987

Rundstange mit Rolle für Türöffnungsmechanik,  
Pferdeanhänger

GEWICHT: 0,469 kg

MAßE: 1170,00 mm x 8,00 mm





### Scharnier (2014), links oben

1118303

Scharnier, oben, Polytür, Pferdeanhänger

GEWICHT: 0,434 kg

MAßE: 82,00 mm x 102,20 mm



### Scharnier (2014), links unten

1118304

Scharnier, unten, Polytür, Pferdeanhänger

GEWICHT: 0,434 kg

MAßE: 82,00 mm x 102,20 mm



### Scharnier 4-Loch (11074)

1000232

Aluminium Scharnier 4-Loch, zur Befestigung der Tür,  
Pferdeanhänger

GEWICHT: 0,090 kg



### Scharnier 5-Loch (11084)

1000233

Aluminium Scharnier 5-Loch, zur Befestigung der Tür,  
Pferdeanhänger

GEWICHT: 0,087 kg



### Set Schließzylinder Tür und AE

1086161

Set Schließzylinder, 2 x Tür und 1 x AE

GEWICHT: 0,126 kg



### Set Schließzylinder Tür und AE A201

1127098

für 2x Tür und 1x Kupplungskopf

GEWICHT: 0,128 kg

Abbildung

Modell



### Set Schließzylinder Tür und AE A202

1127099

GEWICHT: 0,128 kg



### Set Schließzylinder Tür und AE A203

1127100

für 2x Tür und 1x Kupplungskopf

GEWICHT: 0,128 kg



### Set Schließzylinder Tür und AE A204

1127101

für 2x Tür und 1x Kupplungskopf

GEWICHT: 0,122 kg



### Set Schließzylinder Tür und AE A205

1127102

für 2x Tür und 1x Kupplungskopf

GEWICHT: 0,128 kg



### Set Schließzylinder Tür und AE A206

1127103

für 2x Tür und 1x Kupplungskopf

GEWICHT: 0,128 kg



### Set Schließzylinder Tür und AE A207

1127104

für 2x Tür und 1x Kupplungskopf

GEWICHT: 0,128 kg

Abbildung

Modell



### Set Schließzylinder Tür und AE A208

1127105

für 2x Tür und 1x Kupplungskopf  
GEWICHT: 0,122 kg



### Set Schließzylinder Tür und AE A209

1127106

für 2x Tür und 1x Kupplungskopf  
GEWICHT: 0,128 kg



### Set Schließzylinder Tür und AE A210

1127107

für 2x Tür und 1x Kupplungskopf  
GEWICHT: 0,128 kg



### Set Schließzylinder Tür und AE A211

1127108

für 2x Tür und 1x Kupplungskopf  
GEWICHT: 0,128 kg



### Set Schließzylinder Tür und AE A212

1127109

für 2x Tür und 1x Kupplungskopf  
GEWICHT: 0,128 kg



### Set Schließzylinder Tür und AE A213

1127110

für 2x Tür und 1x Kupplungskopf  
GEWICHT: 0,128 kg

**Set Schließzylinder Tür und AE A214**

1127111

für 2x Tür und 1x Kupplungskopf  
GEWICHT: 0,122 kg**Set Schließzylinder Tür und AE A215**

1127112

für 2x Tür und 1x Kupplungskopf  
GEWICHT: 0,128 kg**Set Schließzylinder Tür und AE A216**

1127113

für 2x Tür und 1x Kupplungskopf  
GEWICHT: 0,128 kg**Set Schließzylinder Tür und AE A217**

1127114

für 2x Tür und 1x Kupplungskopf  
GEWICHT: 0,128 kg**Set Schließzylinder Tür und AE A218**

1127115

für 2x Tür und 1x Kupplungskopf  
GEWICHT: 0,128 kg**Set Schließzylinder Tür und AE A219**

1127116

für 2x Tür und 1x Kupplungskopf  
GEWICHT: 0,128 kg



### Set Schließzylinder Tür und AE A220

1127117

für 2x Tür und 1x Kupplungskopf  
GEWICHT: 0,128 kg



### Set Schließzylinder Tür und AE A221

1127118

für 2x Tür und 1x Kupplungskopf  
GEWICHT: 0,128 kg



### Set Schließzylinder Tür und AE A222

1127119

für 2x Tür und 1x Kupplungskopf  
GEWICHT: 0,128 kg



### Set Schließzylinder Tür und AE A223

1127120

für 2x Tür und 1x Kupplungskopf  
GEWICHT: 0,128 kg



### Set Schließzylinder Tür und AE A224

1127121

für 2x Tür und 1x Kupplungskopf  
GEWICHT: 0,128 kg



### Set Schließzylinder Tür und AE A225

1127122

für 2x Tür und 1x Kupplungskopf  
GEWICHT: 0,128 kg

Abbildung

Modell



### Set Schließzylinder Tür und AE A226

1127123

für 2x Tür und 1x Kupplungskopf  
GEWICHT: 0,128 kg



### Set Schließzylinder Tür und AE A227

1127124

für 2x Tür und 1x Kupplungskopf  
GEWICHT: 0,128 kg



### Set Schließzylinder Tür und AE A228

1127125

für 2x Tür und 1x Kupplungskopf  
GEWICHT: 0,128 kg



### Set Schließzylinder Tür und AE A229

1127126

für 2x Tür und 1x Kupplungskopf  
GEWICHT: 0,128 kg



### Set Schließzylinder Tür und AE A230

1127127

für 2x Tür und 1x Kupplungskopf  
GEWICHT: 0,128 kg



### Set Schließzylinder Tür und AE A231

1127128

für 2x Tür und 1x Kupplungskopf  
GEWICHT: 0,128 kg

Abbildung

Modell



### Set Schließzylinder Tür und AE A232

1127129

für 2x Tür und 1x Kupplungskopf  
GEWICHT: 0,128 kg



### Set Schließzylinder Tür und AE A233

1127130

für 2x Tür und 1x Kupplungskopf  
GEWICHT: 0,128 kg



### Set Schließzylinder Tür und AE A234

1127131

für 2x Tür und 1x Kupplungskopf  
GEWICHT: 0,128 kg



### Set Schließzylinder Tür und AE A235

1127132

für 2x Tür und 1x Kupplungskopf  
GEWICHT: 0,128 kg



### Set Schließzylinder Tür und AE A236

1127133

für 2x Tür und 1x Kupplungskopf  
GEWICHT: 0,128 kg



### Set Schließzylinder Tür und AE A237

1127134

für 2x Tür und 1x Kupplungskopf  
GEWICHT: 0,128 kg

Abbildung

Modell



### Set Schließzylinder Tür und AE A238

1127135

für 2x Tür und 1x Kupplungskopf  
GEWICHT: 0,128 kg



### Set Schließzylinder Tür und AE A239

1127136

für 2x Tür und 1x Kupplungskopf  
GEWICHT: 0,128 kg



### Set Schließzylinder Tür und AE A240

1127137

für 2x Tür und 1x Kupplungskopf  
GEWICHT: 0,128 kg



### Set Schließzylinder Tür und AE A241

1127138

für 2x Tür und 1x Kupplungskopf  
GEWICHT: 0,128 kg



### Set Schließzylinder Tür und AE A242

1127139

für 2x Tür und 1x Kupplungskopf  
GEWICHT: 0,128 kg



### Set Schließzylinder Tür und AE A243

1127140

für 2x Tür und 1x Kupplungskopf  
GEWICHT: 0,128 kg



**Set Schließzylinder Tür und AE A244**

1127141

für 2x Tür und 1x Kupplungskopf  
GEWICHT: 0,128 kg**Set Schließzylinder Tür und AE A245**

1127142

für 2x Tür und 1x Kupplungskopf  
GEWICHT: 0,128 kg**Set Schließzylinder Tür und AE A246**

1127143

für 2x Tür und 1x Kupplungskopf  
GEWICHT: 0,128 kg**Set Schließzylinder Tür und AE A247**

1127144

für 2x Tür und 1x Kupplungskopf  
GEWICHT: 0,128 kg**Set Schließzylinder Tür und AE A248**

1127145

für 2x Tür und 1x Kupplungskopf  
GEWICHT: 0,128 kg**Set Schließzylinder Tür und AE A249**

1127146

für 2x Tür und 1x Kupplungskopf  
GEWICHT: 0,128 kg



### Set Schließzylinder Tür und AE A250

1127147

für 2x Tür und 1x Kupplungskopf  
 GEWICHT: 0,128 kg



### Stangenschloss 12 links

1103826

Stangenschloss links für Türöffnungsmechanik,  
 Pferdeanhänger  
 GEWICHT: 0,218 kg  
 MABE: 156,00 mm x 54,00 mm x 15,00 mm



### Stangenschloss 12 rechts

1103827

Stangenschloss rechts für Türöffnungsmechanik,  
 Pferdeanhänger  
 GEWICHT: 0,218 kg  
 MABE: 156,00 mm x 54,00 mm x 15,00 mm



### Türaußenschloss f. Poly-schloss

1008182

Türaußenschloss für Polyesteranhänger, Pferdeanhänger  
 GEWICHT: 0,322 kg



### Türfeststeller (37 mm lang) Nachrüstsatz

1109087

Nachrüstsatz Türfeststeller, Zapfenlänge: 37 mm,  
 Pferdeanhänger  
 GEWICHT: 0,138 kg



### Türfeststeller Drahtbügelvariante

1072794

Türfeststeller Drahtbügelvariante für Flügeltür,  
 Koffernanhänger  
 GEWICHT: 0,070 kg  
 MABE: 188,00 mm x 58,00 mm

Abbildung

Modell



### Türinnenschloss f. Poly-schloss

1007692

Türinnenschloss für Polytür, Pferdeanhänger  
GEWICHT: 0,384 kg



### Türschloss für Polyesteraufbau kpl.

1005325

Türschloss komplett für Polytür, Pferdeanhänger  
GEWICHT: 0,958 kg



### Unterlage STUV Polyester-Tür

1066994

Gummi Unterlage für Türgriff STUV Polyester-Tür,  
Pferdeanhänger  
GEWICHT: 0,003 kg



### Weichgummi-Türprofil Nr. 5

1000885

Gummidichtung für Türrahmen, Pferderahmen  
GEWICHT: 0,106 kg

## Bordwände







Abbildung	Modell
	<b>Anbindegriff (11091) vz</b> 1000240 verzinkt, für Seitenwand Pferdeanhänger GEWICHT: 0,340 kg MABE: 133,00 mm x 80,00 mm x 48,00 mm
	<b>Clipsblendenprofil 450 mm</b> 1015218 für Abdeckung zwischen Haube und Aufbau, Pferdeanhänger, Länge: 450 mm GEWICHT: 0,130 kg MABE: 450,00 mm
	<b>Clipsblendenprofil 960 mm</b> 1015219 für Abdeckung zwischen Haube und Aufbau, Pferdeanhänger, Länge: 960 mm GEWICHT: 0,278 kg MABE: 960,00 mm
	<b>Clipsblendenprofil Eckkappe</b> 1093418 Mitte, innen, Pferdeanhänger UNO /DUO ab 2011 GEWICHT: 0,019 kg
	<b>Clipsblendenprofil Eckkappe</b> 1093416 Vorne, außen, Pferdeanhänger UNO / DUO ab 2011 GEWICHT: 0,014 kg
	<b>Clipsblendenprofil Eckkappe</b> 1093419 Mitte, außen, Pferdeanhänger UNO /DUO ab 2011 GEWICHT: 0,019 kg

Abbildung	Modell
-----------	--------



**Clipsblendenprofil Endkappe l. 11**

1093421

links, Pferdeanhänger UNO / DUO ab 2011  
 GEWICHT: 0,020 kg



**Clipsblendenprofil Endkappe links**

1009628

links, für Clipsblendenprofil, Haube Pferdeanhänger  
 GEWICHT: 0,003 kg



**Clipsblendenprofil Endkappe r. 11**

1093422

rechts, Pferdeanhänger UNO DUO ab 2011  
 GEWICHT: 0,020 kg



**Clipsblendenprofil Endkappe rechts**

1009629

rechts, für Clipsblendenprofil, Haube Pferdeanhänger  
 GEWICHT: 0,002 kg



**Eckrungentasche CHN3218-6224 vl/hr vz**

1026574

Aufnahme für Eckrunge Cargo-Hochlader, links  
 GEWICHT: 0,498 kg



**Eckrungentasche CHN3218-6224 vr/hl vz**

1026575

Aufnahme für Eckrunge Cargo-Hochlader, rechts  
 GEWICHT: 0,498 kg

Abbildung

Modell



### Flacheisen Kastenaufsatz

1141444

A-Serie, verzinkt

GEWICHT: 0,737 kg

MABE: 420,00 mm x 35,00 mm x 6,00 mm



### Gegenhalter Pendelverschluss 150 mm

links

1057662

Länge 150mm, links, verzinkt,

GEWICHT: 0,660 kg

MABE: 150,00 mm



### Gegenhalter Pendelverschluss 150 mm

rechts

1057663

Länge 150mm, rechts, verzinkt,

GEWICHT: 0,660 kg

MABE: 150,00 mm



### Gegenhalter Seitenwand links

1065498

für Seitenwand Kastenaufsatz,pendelbar, Länge 84mm, links,  
verzinkt

GEWICHT: 0,408 kg

MABE: 84,00 mm



### Gegenhalter Seitenwand rechts

1065496

für Seitenwand Kastenaufsatz,pendelbar, Länge 84mm,  
rechts, verzinkt

GEWICHT: 0,408 kg

MABE: 107,00 mm x 33,00 mm x 103,00 mm



### Grundplatte für 100km/h Schild

1134074

Metall-Platte für 100 km/h Schild

GEWICHT: 0,296 kg

MABE: 210,00 mm x 210,00 mm x 2,00 mm

Abbildung	Modell
-----------	--------



**Gummielment für GAS**

1120087

für Laubgitteraufsatz, groß  
 GEWICHT: 0,017 kg  
 MABE: 95,00 mm x 45,00 mm x 6,00 mm



**Gummielment für GAS klein**

1123864

für Laubgitteraufsatz, klein  
 GEWICHT: 0,021 kg



**Handgriff LM-Deckel**

1053735

für Leichtmetalldeckel 200mm auf Bordwandaufbau  
 GEWICHT: 0,200 kg  
 MABE: 191,00 mm x 30,00 mm x 48,00 mm



**Polyesterreperatur Flitter anthrazit 250gr.**

1117471

Polyester-Gelcoat, Farbe: anthrazit, 250 g Gebinde  
 GEWICHT: 0,250 kg



**Polyesterreperatur Flitter blau 250gr.**

1117472

Polyester-Gelcoat, Farbe: blau metallic, 250 g, Gebinde  
 GEWICHT: 0,250 kg



**Polyesterreperatur Flitter silber 250gr.**

1117470

Polyester-Gelcoat, Farbe: silber, 250 g Gebinde  
 GEWICHT: 0,306 kg

Abbildung

Modell



### **Polyesterreperatur Flitter weiß 250gr.**

1117475

Polyester-Gelcoat, Farbe: weiß, 250 g Gebinde  
GEWICHT: 0,250 kg



### **Polyesterreperatur Härter für Flitter 20ml.**

1117478

Härter für Polyester Gelcoat  
GEWICHT: 0,020 kg



### **Rungenhalter mit Schraube**

1001116

mit Arretierschraube  
GEWICHT: 0,259 kg  
MABE: 40,00 mm

### **Untergrund Spezialfolie für Aufkleber**

1134510

für 100 km/h-Schild  
GEWICHT: 0,009 kg  
MABE: 210,00 mm



Abbildung	Modell
-----------	--------



### Bolzen für Dachluke

1030731

Befestigungsbolzen für Griff in Fensterrahmen, für  
Pferdeanhänger  
GEWICHT: 0,026 kg



### Dachluke mit Federgriffe

1119464

Fensterrahmen mit Griff für Ausstellfenster, für  
Pferdeanhänger, links und rechts einsetzbar



### NRS Umbausatz Fenster m. Kugelgel.

1105673

Befestigungsmaterial für Fensterscheibe an Fensterrahmen,  
ab 2012 Pferdeanhänger  
GEWICHT: 0,132 kg



### Securitscheibe Big Master 09 l.

1081429

Fensterscheibe seitlich, oberhalb am Pferdeanhänger, links  
GEWICHT: 1,100 kg



### Securitscheibe Big Master 09 r.

1081428

Fensterscheibe seitlich, oberhalb am Pferdeanhänger, rechts  
GEWICHT: 1,100 kg



### Securitscheibe Big Master 12 links

1101575

Fensterscheibe seitlich, oberhalb am Pferdeanhänger, links  
GEWICHT: 2,100 kg



### Securitscheibe Big Master 12 rechts

1101576

Fensterscheibe seitlich, oberhalb am Pferdeanhänger, rechts  
GEWICHT: 2,100 kg



### Securitscheibe Böckmann I. 09

1077085

Fensterscheibe seitlich, oberhalb am Pferdeanhänger, links  
GEWICHT: 1,230 kg



### Securitscheibe Böckmann r. 09

1077086

Fensterscheibe seitlich, oberhalb am Pferdeanhänger, rechts  
GEWICHT: 1,230 kg



### Securitscheibe Comfort 11 links

1089221

Fensterscheibe seitlich, oberhalb am Pferdeanhänger, links  
GEWICHT: 1,472 kg



### Securitscheibe Comfort 11 rechts

1089222

Fensterscheibe seitlich, oberhalb am Pferdeanhänger, rechts  
GEWICHT: 1,472 kg



### Securitscheibe Master 09 links

1081431

Fensterscheibe seitlich, oberhalb am Pferdeanhänger, links  
GEWICHT: 1,300 kg

**Securitscheibe Master 09 rechts**

1081430

Fensterscheibe seitlich, oberhalb am Pferdeanhänger, rechts  
GEWICHT: 1,300 kg**Securitscheibe Master 12 links**

1101574

Fensterscheibe seitlich, oberhalb am Pferdeanhänger, links  
GEWICHT: 2,200 kg**Securitscheibe Master 12 rechts**

1101573

Fensterscheibe seitlich, oberhalb am Pferdeanhänger, rechts  
GEWICHT: 2,200 kg**Securitscheibe getönt und Riffelung**

1000627

Fensterscheibe seitlich, oberhalb am Pferdeanhänger, links  
und rechts einsetzbar  
GEWICHT: 1,048 kg  
MAßE: 645,00 mm x 450,00 mm x 74,00 mm

## Kotflügel

Abbildung	Modell
	<b>Kotflügel 200 S740</b> 1083865 Kotflügel Breite: 200 mm, Spannweite: 740 mm, Kunststoff GEWICHT: 0,996 kg MABE: 731,10 mm x 200,00 mm x 313,00 mm
	<b>Kotflügel 240 Halbschale</b> 1083868 Kotflügel Breite: 240 mm, Spannweite: 453,97 mm, Kunststoff GEWICHT: 0,530 kg MABE: 453,97 mm x 240,00 mm x 60,00 mm
	<b>Kotflügel 240 S740</b> 1083866 Kotflügel Breite: 240 mm, Spannweite: 740 mm, Kunststoff GEWICHT: 1,098 kg MABE: 740,00 mm x 240,00 mm x 70,00 mm
	<b>Kotflügel D 240/1680 links</b> 1001294 Kotflügel Breite: 240 mm, Spannweite: 1680 mm, Kunststoff, links GEWICHT: 5,000 kg
	<b>Kotflügel D 240/1680 rechts</b> 1001295 Kotflügel Breite: 240 mm, Spannweite: 1680 mm, Kunststoff, rechts GEWICHT: 5,000 kg
	<b>Kotflügel T 240</b> 1022868 Kotflügel Breite: 240 mm, Spannweite: 1550 mm, Kunststoff GEWICHT: 3,080 kg

Abbildung

Modell



### **Kunststoffkotflügel 260 l. 10**

1085505

Kotflügel Breite: 257 mm, Spannweite: 740 mm, Kunststoff,  
links

GEWICHT: 1,108 kg






### **Kunststoffkotflügel 260 r. 10**

1085506

Kotflügel Breite: 257 mm, Spannweite: 740 mm, Kunststoff,  
rechts

GEWICHT: 1,200 kg

## Verladung

Abbildung	Modell
	<b>Gasfeder 570x220 1000N Staubschutz</b> 6000692  GEWICHT: 0,230 kg MABE: 404,00 mm x 27,00 mm
	<b>Gasfeder 570x220 1250N Staubschutz</b> 6000694 mit Staubschutz, Aufnahme: Gabelkopf/Auge GEWICHT: 0,810 kg MABE: 635,00 mm x 28,00 mm
	<b>Gasfeder 570x220, 2250 N Gabel/Auge</b> 6000698 Gasfeder 570x220, Kraft: 2250 N Aufnahme: Gabelkopf/Augeinkl Staubschutz GEWICHT: 0,820 kg MABE: 635,00 mm x 28,00 mm

## Verschlüsse

Abbildung	Modell
	<b>Eckrung e h.l./v.r. CH 350 LWV vz</b> 1126685 Eckrung e hinten links / vorne rechts, Länge 347 mm, CH-Serie, verzinkt, Hochladeranhänger GEWICHT: 2,280 kg MABE: 347,00 mm
	<b>Eckrung e h.r./v.l. CH 350 LWV vz</b> 1126692 Eckrung e hinten rechts / vorne links, Länge 347 mm, CH-Serie, verzinkt, Hochladeranhänger GEWICHT: 2,280 kg MABE: 347,00 mm
	<b>Einfallöse Gr. 0</b> 1000905 Einfallöse (Gegenhalter) für Winkelhebelverschluss, Größe: 0, verzinkt GEWICHT: 0,100 kg
	<b>Einfallöse Gr. 1</b> 1000906 Einfallöse (Gegenhalter) für Winkelhebelverschluss, Größe: 1, verzinkt GEWICHT: 0,204 kg
	<b>Einfallöse Gr.1 2 Bohrungen</b> 1069070 Einfallöse (Gegenhalter) für Winkelhebelverschluss, Größe: 1, mit 2 Bohrungen, verzinkt GEWICHT: 0,170 kg MABE: 111,50 mm x 72,00 mm x 30,00 mm
	<b>Exzenterverschluss mit Sicherung</b> 1015893 Exzenterverschluss verzinkt mit Sicherung GEWICHT: 0,900 kg MABE: 235,00 mm x 92,00 mm x 35,00 mm

Abbildung	Modell
-----------	--------



**Langwegverschluss 300 mm links**

1075194

Langwegverschluss für Bordwand , links, 300 mm,  
Hochladeranhänger

GEWICHT: 1,056 kg

MABE: 300,00 mm x 89,00 mm x 32,00 mm



**Langwegverschluss 300 mm rechts**

1075195

Langwegverschluss für Bordwand , rechts, 300 mm,  
Hochladeranhänger

GEWICHT: 1,056 kg

MABE: 300,00 mm



**Langwegverschluss 350 mm links**

1075196

Langwegverschluss für Bordwand , links, 350 mm,  
Hochladeranhänger

GEWICHT: 1,102 kg

MABE: 360,00 mm x 31,70 mm x 27,00 mm



**Langwegverschluss 350 mm rechts**

1075197

Langwegverschluss für Bordwand , rechts, 350 mm,  
Hochladeranhänger

GEWICHT: 1,102 kg

MABE: 350,00 mm




**Langwegverschluss 500 mm links**

1075198

Langwegverschluss für Bordwand , links, 500 mm,  
Hochladeranhänger

GEWICHT: 1,270 kg

MABE: 510,00 mm x 31,70 mm x 27,00 mm



**Langwegverschluss 500 mm rechts**

1075199

Langwegverschluss für Bordwand , rechts, 500 mm,  
Hochladeranhänger

GEWICHT: 1,270 kg

MABE: 510,00 mm x 31,70 mm x 27,00 mm



Abbildung	Modell
	<p><b>Pendelhebelverschluss Federbügel li.</b>  1066753  Sicherungsbügel links für Pendelhebelverschluss  GEWICHT: 0,008 kg</p>
	<p><b>Pendelhebelverschluss Federbügel re.</b>  1066752  Sicherungsbügel rechts für Pendelhebelverschluss  GEWICHT: 0,008 kg</p>
	<p><b>Pendelhebelverschluss mit Feders links</b>  1062353  Pendelhebelverschluss links mit Sicherung, Kipperanhänger  GEWICHT: 0,357 kg  MABE: 210,00 mm x 78,00 mm x 40,00 mm</p>
	<p><b>Pendelhebelverschluss mit Feders rechts</b>  1062354  Pendelhebelverschluss recht mit Sicherung, Kipperanhänger  GEWICHT: 0,357 kg</p>
	<p><b>Rohrklappstecker 4,5 mm</b>  1043948  Rohrklappstecker zur Sicherung der Seitenteile beim  Laubgitteraufsatz, Schaft: 4,5mm, Länge: 48mm  GEWICHT: 0,022 kg</p>
	<p><b>Spannverschluss Gegenhalter</b>  1053829  Gegenhalter Spannverschluss, verzinkt, Tiefladeranhänger  GEWICHT: 0,082 kg</p>



### Spannverschluss verz. ab 29.KW.04

1056756

Spannverschluss, verzinkt, Tiefladeranhänger

GEWICHT: 0,356 kg

MABE: 140,00 mm x 68,00 mm



### Stahleckrunge CHN 297 mm links

1049039

Stahleckrunge links Länge: 297 mm, CHN-Serie, verzinkt,

Hochladeranhänger

GEWICHT: 1,876 kg

MABE: 297,00 mm



### Stahleckrunge CHN 297 mm rechts

1049041

Stahleckrunge rechts Länge: 297 mm, CHN-Serie, verzinkt,

Hochladeranhänger

GEWICHT: 1,876 kg

MABE: 297,00 mm



### Stahleckrunge CHN 497mm links

1049064

Stahleckrunge links Länge: 497 mm, CHN-Serie, verzinkt,

Hochladeranhänger

GEWICHT: 2,984 kg

MABE: 497,00 mm



### Stahleckrunge CHN 497mm rechts

1049066

Stahleckrunge rechts Länge: 497 mm, CHN-Serie, verzinkt,

Hochladeranhänger

GEWICHT: 2,984 kg

MABE: 497,00 mm



### Stahlmittelrunge CHN 347mm

1049060

Stahlmittelrunge Länge: 347 mm, CHN-Serie, verzinkt,

Hochladeranhänger

GEWICHT: 2,168 kg

MABE: 347,00 mm

Abbildung

Modell



### Stahlmittelrunge CHN 497mm

1049062

Stahlmittelrunge Länge: 497 mm, CHN-Serie, verzinkt,  
Hochladeranhänger

GEWICHT: 2,168 kg

MABE: 497,00 mm



### Winkelhebelverschluss Feder Gr.1 links

1016393

Sicherungsfeder links für Winkelhebelverschluss Größe 1

GEWICHT: 0,009 kg



### Winkelhebelverschluss Feder Gr.1 rechts

1011099

Sicherungsfeder rechts für Winkelhebelverschluss Größe 1

GEWICHT: 0,009 kg



### Winkelhebelverschluss Gr.0 links

1022040

Winkelhebelverschluss links, Größe: 0

GEWICHT: 0,360 kg



### Winkelhebelverschluss Gr.0 rechts

1022041

Winkelhebelverschluss rechts, Größe: 0

GEWICHT: 0,360 kg



### Winkelhebelverschluss Gr.1 links

1134522

Winkelhebelverschluss links, Größe: 1

GEWICHT: 0,660 kg

Abbildung

Modell



### **Winkelhebelverschluss Gr.1 rechts**

1134523

Winkelhebelverschluss rechts, Größe: 1

GEWICHT: 0,660 kg

MAßE: 210,00 mm x 125,00 mm x 51,00 mm



### **Winkelhebelverschluss, links für Kipper**

#### **2020**

6004751

für Kipper-Modelle ab Baujahr 2020

GEWICHT: 0,600 kg

MAßE: 211,80 mm x 127,80 mm x 56,80 mm



### **Winkelhebelverschluss, rechts für**

#### **Kipper 2020**

6004752

für Kipper-Modelle ab Baujahr 2020

GEWICHT: 0,600 kg

Abbildung	Modell
-----------	--------



**Abdeckhaube Seilwinde 177x70 rot**

1109076

Schutzhaube für mechanische Seilwinde, Maße: 177x70 mm,  
Farbe: rot  
GEWICHT: 1,000 kg



**Auffahrschiene 1500x200, 0,4 to**

1115330

Aluminium-Auffahrschiene, Maße: 1500x200x35 mm,  
Tragkraft: 400 kg/Paar  
GEWICHT: 6,000 kg  
MABE: 1500,00 mm x 200,00 mm



**Auffahrschiene 2000x200, 0,4 to**

1115331

Aluminium-Auffahrschiene, Maße: 2000x200x45 mm,  
Tragkraft: 400 kg/Paar  
GEWICHT: 9,000 kg  
MABE: 2000,00 mm x 200,00 mm



**Auffahrschiene 2000x260, 1,0 to**

1115332

Aluminium-Auffahrschiene, Maße: 2000x260x55 mm,  
Tragkraft 1000 kg/Paar  
GEWICHT: 15,000 kg  
MABE: 2000,00 mm x 260,00 mm



**Auffahrschiene 2500x260, 1,0 to**

1115333

Aluminium-Auffahrschiene, Maße: 2500x260x65 mm,  
Tragkraft 1000 kg/Paar  
GEWICHT: 20,000 kg  
MABE: 2500,00 mm x 260,00 mm



**Auffahrschiene BA2022**

1047707

Aluminium-Auffahrschiene, Maße: 2000x220x45 mm,  
Tragkraft: 300 kg/Stück  
GEWICHT: 11,000 kg  
MABE: 2000,00 mm x 220,00 mm x 45,00 mm



### Auffahrschiene BA2522

1047708

Aluminium-Auffahrschiene, Maße: 2500x220x45 mm,

Tragkraft 250 kg/Stück

GEWICHT: 13,000 kg

MABE: 2500,00 mm x 220,00 mm x 45,00 mm



### Auffahrschiene Tragkr. 1,0 t

1048554

Aluminium-Auffahrschiene, Maße: 2370x310x65 mm,

Tragkraft 1000 kg/Stück

GEWICHT: 14,000 kg

MABE: 2370,00 mm x 310,00 mm



### Auffahrschiene Tragkr. 1,35t

1048555

Aluminium-Auffahrschiene, Maße: 2370x310x75 mm,

Tragkraft 1350 kg/Stück

GEWICHT: 15,000 kg

MABE: 2370,00 mm x 310,00 mm



### Auffahrschiene bis 3,5 to vz

1109028

max. Tragkraft von 3,5 t pro Paar

GEWICHT: 33,440 kg

MABE: 2073,16 mm x 310,00 mm x 65,00 mm



### Auge für Gasfeder 8,1-12x16 M 10

1018547

Auge/Öse für Gasfeder, Durchmesser: 8,1 mm, Maße: 12x16

mm, Gewinde: M 10

GEWICHT: 0,016 kg



### Gasfeder 1300 N Westfalia XL

1061419

Gasfeder 1300 N für Polyesterheckklappe (oberhalb

Hinterklappe) Westfalia XL

GEWICHT: 0,206 kg

Abbildung	Modell
-----------	--------

### Gasfeder 1900 N

1061439

Gasfeder 1900 N für Hinterklappe Westfalia XL

GEWICHT: 0,920 kg



### Gasfeder 570x220 mm, 2500 N

6000699

mit Staubschutz, Aufnahme: Gabelkopf/Auge

GEWICHT: 0,820 kg

MABE: 635,00 mm x 28,00 mm



### Gasfeder 570x220, 1500 N Gabel/Auge

6000695

Gasfeder 570x220, Kraft: 1500 N Aufnahme: Gabelkopf/Auge,

Staubschutz

GEWICHT: 0,820 kg

MABE: 635,00 mm x 28,00 mm



### Gasfeder 570x220, 1750 N Gabel/Auge

6000696

Gasfeder 570x220, Kraft: 1750 N Aufnahme: Gabelkopf/Auge

GEWICHT: 0,820 kg

MABE: 635,00 mm x 28,00 mm



### Gasfeder 570x220, 2000 N Staubschutz

6000697

Gasfeder 570x220, Kraft: 2000 N Aufnahme: Gabelkopf/Auge

GEWICHT: 0,820 kg

MABE: 635,00 mm x 28,00 mm




### Gasfeder 750x300, 1500 N

1005766

Gasfeder 750x300 mm, Kraft: 1500 N


GEWICHT: 1,090 kg



### Halter Nachrüstsatz Auffahrschne AL-Serie links

1121034

Nachrüstsatz Halterung für Auffahrschienen, AL-Serie, links  
GEWICHT: 1,098 kg



### Halter Nachrüstsatz St-Auffahrschne AL-Serie rechts

1121033


Nachrüstsatz Halterung für Auffahrschienen, AL-Serie, rechts  
GEWICHT: 1,098 kg



### Lagerschuh für Gasfeder klein

1007743

Halterung für Gasfeder klein  
GEWICHT: 0,070 kg



### Rolle Auffahrschne ATH 4320

1058039

Rolle für Auffahrschne, Modell ATH 4320, Autotransporter  
GEWICHT: 0,277 kg  
MABE: 20,00 mm x 50,00 mm



### Seilwinde 900 kg inkl. Seil

1022619

Seilwinde 900 kg inkl. Seil  
GEWICHT: 10,540 kg



### Umlenkung für Seil

1059290

Umlenkung für Seil, mechanische Seilwinde  
GEWICHT: 1,098 kg  
MABE: 63,00 mm x 167,50 mm x 20,00



Abbildung	Modell
-----------	--------



**Ablassventil 2/2 Wege Kleinaggregat**

1025576

2/2 Wege Ablassventil für Elektropumpe für elektrohydraulisches Hubsystem, für Kipperanhänger  
GEWICHT: 0,210 kg



**Ablassventil f. Hydroaggregat**

1108536

Ablassventil für Elektropumpe für elektrohydraulisches Hubsystem, für Kipperanhänger  
GEWICHT: 0,122 kg



**Anderson-Stecker SB 50 rot 6 qmm**

1049726

Stecker für Ladevorgang für elektrohydraulisches Hubsystem, rot, 6 mm<sup>2</sup>, für Kipperanhänger  
GEWICHT: 0,028 kg



**Anschlagseil für Kipper 1400 mm lg.**

1062763

Stahldrahtseil zwischen Ober- u. Unterbrücke, zur Sicherung des Überkippens der Oberbrücke, für Kipperanhänger  
GEWICHT: 0,356 kg  
MABE: 8,00 mm x 1400,00 mm



**Ausgleichsbehälter ATE 03.3508-04013**

1017148

Für Hydrauliköl bei hydraulischem Bremssystem, für Pferdeanhänger  
GEWICHT: 0,154 kg



**Durchführungstülle 30x21x5**

1083504

Kunststoffführung für Halter Pumpenhebel, für Kipperanhänger  
GEWICHT: 0,002 kg  
MABE: 38,00 mm x 8,30 mm



### Durchführungstülle 30x26x5

1083505

Kunststoffführung für Halter Pumpenhebel, für  
Kipperanhänger

GEWICHT: 0,002 kg

MABE: 38,00 mm x 8,30 mm



### Funkfernbedienung Kipper E-Hydraulik

1091814

Für elektrohydraulisches Hubsystem, für Kipperanhänger

GEWICHT: 0,657 kg



### Halter Schaltbox f. Hydroagregat

1048064

Kunststoffhalterung für Handbedienung für  
elektrohydraulisches Hubsystem, für Kipperanhänger

GEWICHT: 0,090 kg



### Halter Schaltbox f. Hydroagregat

1100804

Kunststoffhalterung für Handbedienung für  
elektrohydraulisches Hubsystem, für Kipperanhänger

GEWICHT: 0,058 kg



### Handpumpe P20SDA1 Tank 6L ab KW13 2007

1070864

Handpumpe P20SDA1 für Hydrauliksystem, mit 6 L Tank, für  
Kipperanhänger ab Baujahr 13/07

GEWICHT: 8,060 kg

MABE: 370,00 mm x 200,00 mm



### Handpumpe P20SDA1 ab KW 13 2007

1070865

Handpumpe P20SDA1 für Hydrauliksystem, für  
Kipperanhänger ab Baujahr 13/07

GEWICHT: 3,800 kg



### Hebel für Handpumpe

1013188

Hebel zur Bedienung der Handpumpe, Hydrauliksystem, für  
Kipperanhänger

GEWICHT: 0,600 kg



### Hubbegrenzer HBBGL12 M18x1,5 F2

1042415

Hubbegrenzer HBBGL12 M18x1,5 F2, zur Selbstbegrenzung  
von einfach wirkenden Hydraulikzylindern

GEWICHT: 0,700 kg



### Hydraulikschlauch 1150 2x90°

1062616

Hydraulikschlauch, Verschraubung: 90°/90°, für  
Kipperanhänger, Länge: 1150 mm

GEWICHT: 0,654 kg

MABE: 1150,00 mm



### Hydraulikschlauch 1400 2x90°

1065902

Hydraulikschlauch, Verschraubung: 90°/90°, für  
Kipperanhänger, Länge: 1400 mm

GEWICHT: 0,910 kg

MABE: 1400,00 mm x 18,00 mm



### Hydraulikschlauch 1900 gerade/90°

1042411

Hydraulikschlauch, Verschraubung: gerade/90°, für  
Kipperanhänger, Länge: 1900 mm

GEWICHT: 0,934 kg

MABE: 1900,00 mm



### Hydraulikschlauch 2300 gerade/90°

1042407

Hydraulikschlauch, Verschraubung: gerade/90°, für  
Kipperanhänger, Länge: 2300 mm

GEWICHT: 1,146 kg

MABE: 2300,00 mm




### Hydraulikschlauch 2700 gerade/90°

1042412

Hydraulikschlauch, Verschraubung: gerade/90°, für  
Kipperanhänger, Länge: 2700 mm

GEWICHT: 1,328 kg

MABE: 2700,00 mm



### Hydraulikschlauch 2850 gerade/90°

1062618

Hydraulikschlauch, Verschraubung: gerade/90°, für  
Kipperanhänger, Länge: 2850 mm

GEWICHT: 1,374 kg

MABE: 2850,00 mm



### Hydraulikschlauch 690 2x90° VW 180°

1042422

Hydraulikschlauch, Verschraubung: 90°/90°, für  
Kipperanhänger, Länge: 690 mm

GEWICHT: 0,470 kg

MABE: 690,00 mm



### Hydraulikschlauch T- Anschlussverschraubung

1065866

T-Verschraubung für Hydraulikschlauch / Hydrauliksystem,  
Kipperanhänger

GEWICHT: 0,140 kg



### Hydraulikschlauch Verschraubung 1/2" M18x1,5

1042409

Verschraubung für Hydraulikschlauch / Hydrauliksystem,  
Kipperanhänger

GEWICHT: 0,100 kg

MABE: 18,00 mm x 1,50 mm



### Hydraulikschlauch Verschraubung 3/8" M18x1,5

1042408

Verschraubung 3/8"/M18x1,5 für Hydraulikschlauch /  
Hydrauliksystem, Kipperanhänger

GEWICHT: 0,040 kg



### Hydrauliköl HLP ISO 22 5 Liter

1078871

Für Kreislauf Hydrauliksystem, für Kipperanhänger  
 GEWICHT: 4,318 kg



### Hydro-Kleinaggregat

1100218

Elektro Pumpe für elektrohydraulisches Hubsystem, für  
 Kipperanhänger  
 GEWICHT: 11,672 kg



### Kabelsatz NKA f. E-Pumpe (Batterie)

1032598

Batterieladekabel für Batterie Elektrohydraulik, für  
 Kipperanhänger  
 GEWICHT: 0,492 kg  
 MABE: 1150,00 mm x 10,00 mm x 40,00 mm



### Kugelhahn 3-Wege f. Hydro-Aggregat

1004846

3 Wege Kugelhahn für Elektropumpe für elektrohydraulisches  
 Hubsystem, für Kipperanhänger  
 GEWICHT: 0,510 kg



### Ladegerät XS3600 Multi CTEK vormon.

1086750

Für Batterie Elektrohydraulik, Kipperanhänger  
 GEWICHT: 0,738 kg



### Nothandpumpe 20 ccm 150 bar

1065857

Ersatzpumpe für Hydrauliksystem, für Kipperanhänger  
 GEWICHT: 2,900 kg



### Permanentladegerät Nachrüstsatz

1087522

permanentes Ladegerät für Elektropumpe für elektrohydraulisches Hubsystem, für Kipperanhänger

GEWICHT: 1,784 kg



### Pumpenkopf Handpumpe P20SDA1 ab 13/07

1070863

Pumpenhebelkopf für Handpumpe P20SDA1 für Hydrauliksystem, für Kipperanhänger ab Baujahr 13/07

GEWICHT: 0,200 kg



### Pumpzylinder VHL2024 ATH 2020

1143090

Hydraulischer Pumpzylinder für Oberbrücke Autotransporter, Kommunaltransporter

GEWICHT: 16,500 kg

MABE: 75,00 mm x 140,00 mm x 1390,00 mm



### Reperatursatz Pumpenkopf Chapel

1077443

1 x Pumpenkopf, 2 x Bolzen, 2 x Flacheisen, 2 x Sicherungsfeder, für Handpumpe für Hydrauliksystem

GEWICHT: 0,096 kg



### Schaltbox Hydraulikaggregate mit Sicherung

1028685

Handbedienung mit Sicherung für elektrohydraulisches Hubsystem, für Kipperanhänger

GEWICHT: 0,700 kg



### Schaltbox Hydraulikaggregate mit Sicherung

1100641

Handbedienung für elektrohydraulisches Hubsystem, für Kipperanhänger

GEWICHT: 0,600 kg

MABE: 140,00 mm x 60,00 mm x 45,00 mm



### Schlüssel Schaltbox Hydr.-Aggr.

1100803

Schlüssel für Handbedienung für elektrohydraulisches Hubsystem, für Kipperanhänger

GEWICHT: 0,004 kg



### Schlüsselschalter für Schaltbox

1050924

Elektronischer Schalter mit Schlüssel für Schaltbox zur Bedienungssperre für Elektrohydraulik, Kipperanhänger

GEWICHT: 0,034 kg



### Spule f. Hydro-Kleinaggregat

1072788

Spule für Elektro Pumpe für elektrohydraulisches Hubsystem, für Kipperanhänger

GEWICHT: 0,110 kg



### Startrelais 12 V f. Hydrokleinaggregat

1024277

Anlasserrelais für Elektropumpe für elektrohydraulisches Hubsystem, für Kipperanhänger

GEWICHT: 0,490 kg



### Startrelais Hydraulikaggregat

1108534

Anlasserrelais für Elektropumpe für elektrohydraulisches Hubsystem, für Kipperanhänger

GEWICHT: 0,358 kg



### Startschütz für Hydraulikaggregat

1020214

Elektromagnetischer Schalter für Elektropumpe für elektrohydraulisches Hubsystem, für Kipperanhänger

GEWICHT: 0,370 kg



### Tank 6 I für Hydraulik-Zylinder

1042406

CHAPEL Tank, RP 6, für Handpumpe 1070865

GEWICHT: 4,260 kg



### Teleskop-Zylinder 45-61-76-91 Hub 945

1042413

Hydraulischer teleskopierbarer Zylinder 4-Stufig, für  
Kipperanhänger, Hub 945

GEWICHT: 22,000 kg



### Ventil für Handpumpe

1042427

für einfachwirkende Handpumpe P20SDA1 für  
Hydrauliksystem, für Kipperanhänger

GEWICHT: 0,100 kg



### Verschraubung EWW12L

1037202

Eck-Verschraubung für Hydraulikschlauch / Hydrauliksystem,  
Kipperanhänger

GEWICHT: 0,066 kg

MABE: 45,00 mm x 40,00 mm x 18,00 mm



### Überdruckventil f. Pumpzyl. VHL2024







1087476

Für Pumpzylinder Typ: VHL 2024, für Autotransporter,  
Kommunaltransporter

GEWICHT: 0,140 kg



## Beleuchtung

Abbildung	Modell
	<b>Adapterleuchte Flexipoint II l.</b> 1102239 Flexipoint II, links GEWICHT: 0,136 kg
	<b>Adapterleuchte Flexipoint II r.</b> 1102240 Flexipoint II, rechts GEWICHT: 0,136 kg
	<b>Begrenzungsleuchte Lichtscheibe rot/weiß</b> 1001587 Squarepoint, rot/weiß passend zu Artikel 1001602 GEWICHT: 0,026 kg
	<b>Begrenzungsleuchte Lichtscheibe weiß mit Strahler</b> 1020310 weiß, mit Rückstrahler GEWICHT: 0,039 kg
	<b>Begrenzungsleuchte rot</b> 1014333 ohne Rückstrahler, mit DC-Flachkabel 500 mm GEWICHT: 0,088 kg
	<b>Begrenzungsleuchte weiß Strahler/Kabel</b> 1076817 weiß mit Rückstrahler, inkl. Flachkabel GEWICHT: 0,090 kg MABE: 61,00 mm x 61,00 mm x 46,00 mm

Abbildung

Modell



### Begrenzungsleuchte weiß-rot

1001602

weiß/rot

GEWICHT: 0,040 kg



### Bremsleuchte Hella 3000

1063838

HELLA 2DA 343 106-027 Zusatzbremsleuchte, 12V, LED, mit DC-Flachkabel

GEWICHT: 0,097 kg



### Dreieckrückstrahler

1000649

Dreieck, geschraubt

GEWICHT: 0,065 kg



### Earpoint Armleuchte li.,0,9 m, DC,12V

1048455

links, DC-Flachkabel 900mm, Spannung 12V

GEWICHT: 0,173 kg

MABE: 100,00 mm x 46,00 mm x 165,00 mm



### Earpoint Armleuchte re.,0,9 m, DC,12V

1048456

rechts, DC-Flachkabel 900mm, Spannung 12V

GEWICHT: 0,175 kg

MABE: 100,00 mm x 46,00 mm x 165,00 mm



### Earpoint IV Lichtscheibe links

1106984

links

GEWICHT: 0,160 kg

Abbildung

Modell



### Earpoint IV Lichtscheibe rechts

1106988

rechts

GEWICHT: 0,160 kg



### Earpoint Leuchte links

1040232

links, ohne Kennzeichenleuchte, mit Nebelschlussleuchte,  
Bajonettanschluss

GEWICHT: 0,734 kg



### Earpoint Leuchte rechts

1040233

rechts, ohne Nebelschluss- und Kennzeichenleuchte,  
Bajonettverschluss

GEWICHT: 0,735 kg



### Earpoint Lichtscheibe links

1046627

links

GEWICHT: 0,176 kg




### Earpoint Lichtscheibe rechts

1046629

rechts

GEWICHT: 0,178 kg



### Flexipoint-Leuchte 0,5m,DC,Aufhg.L

1078639


links, rot/weiß, mit DC-Flachkabel 500 mm

GEWICHT: 0,087 kg

MABE: 116,00 mm x 50,00 mm x 35,00 mm

Abbildung

Modell



### Flexipoint-Leuchte Kabel 0,5 m, rechts

1048469

rechts, rot/weiß, mit DC-Flachkabel 500 mm

GEWICHT: 0,094 kg

MAßE: 500,00 mm



### Kennzeichen-Leuchte DC-System 0,8 m

1048451

mit DC-Flachkabel 800 mm

GEWICHT: 0,135 kg

MAßE: 100,00 mm x 57,00 mm x 59,00 mm



### LED-Work Light Ø116 1,5A/12V/18W

1101658

Duchmesser 116mm, Aufnahme 1,5A/12V/18W

GEWICHT: 0,828 kg



### Leuchte Kennzeichen 1500

1103373

mit DC-Flachkabel 1500 mm

GEWICHT: 0,161 kg



### Lichtscheibe groß zu 2201

1001595

SAW/Aspöck, links und rechts

GEWICHT: 0,210 kg



### MG12 Lichtscheibe links vertikal

1051341

vertikal, links, für Pferdeanhänger

GEWICHT: 0,240 kg

Abbildung

Modell



### MG12 Lichtscheibe rechts vertikal

1051342

rechts, vertikal

GEWICHT: 0,240 kg



### Midpoint Leuchte links Pferde

1020715

Midpoint, links, ohne Kennzeichenleuchte, Pferdeanhänger

GEWICHT: 0,460 kg



### Midpoint Leuchte rechts

1020716

rechts, ohne Kennzeichenleuchte, Pferdeanhänger

GEWICHT: 0,432 kg



### Midpointleuchte Lichtscheibe links

1020720

links

GEWICHT: 0,160 kg



### Minipoint Lichtscheibe

1001588

Minipoint

GEWICHT: 0,050 kg



### Multipoint II Leuchte links

1048448

links

GEWICHT: 0,525 kg

MABE: 235,00 mm x 52,00 mm x 135,00 mm

Abbildung

Modell



### Multipoint II Leuchte rechts

1048556

mit Rückfahrcheinwerfer, rechts

GEWICHT: 0,520 kg

MABE: 235,00 mm x 140,00 mm x 50,00 mm



### Multipoint II Leuchte rechts

1048449

rechts

GEWICHT: 0,510 kg

MABE: 235,00 mm x 135,00 mm x 52,00 mm



### Multipoint II Lichtscheibe rechts/links

1049987

rechts und links

GEWICHT: 0,160 kg



### Multipoint III Leuchte links

1076513

links

GEWICHT: 0,547 kg

MABE: 244,00 mm x 138,00 mm x 60,00 mm



### Multipoint III Leuchte rechts

1076514

rechts

GEWICHT: 0,551 kg

MABE: 244,00 mm x 138,00 mm x 60,00 mm



### Multipoint III Lichtscheibe rechts/links

1082816

für rechts und links

GEWICHT: 0,157 kg

Abbildung

Modell



### Multipoint Leuchte links Kastenanhäng

1006975

Multipoint links für Kastenanhänger  
GEWICHT: 0,544 kg



### Multipoint Leuchte rechts

1006976

Multipoint rechts für Kastenanhänger  
GEWICHT: 0,544 kg



### Multipoint Lichtscheibe links

1008345

Multipoint, links  
GEWICHT: 0,230 kg



### Multipoint Lichtscheibe rechts

1008346

rechts  
GEWICHT: 0,225 kg



### Positionsleuchte 2TJ001633-211

1000498

Typ 2TJ001633-211/ SPO SW  
GEWICHT: 0,102 kg  
MABE: 75,00 mm x 90,00 mm x 65,00 mm



### Positionsleuchte Flexipiont 30° 900

1103372

30 Grad abgeschrägt 900, weiß mit Reflektor und DC-  
Flachkabel  
GEWICHT: 0,112 kg  
MABE: 56,00 mm x 63,00 mm x 45,00 mm



### Positionaleuchte Squarepoint 900

1103377

Squarepoint 900, weiß mit Reflektor

GEWICHT: 0,106 kg



### Rückleuchte Earpoint IV l.

1102022

links

GEWICHT: 0,535 kg

MABE: 236,00 mm x 153,40 mm x 62,00 mm



### Rückleuchte Earpoint IV r.

1102023

rechts

GEWICHT: 0,533 kg

MABE: 236,00 mm x 153,40 mm x 62,00 mm



### Rückleuchte Minipoint o. Kz.

1001605

ohne Kennzeichenleuchte

GEWICHT: 0,122 kg



### Rückleuchte vertikal MG12 links

1050073

vertikal, links, für Pferdeanhänger

GEWICHT: 0,525 kg



### Rückleuchte vertikal MG12 rechts

1050074

vertikal, rechts, für Pferdeanhänger

GEWICHT: 0,525 kg





### Rückstrahler gelb eckig

1020176

eckig, selbstklebend

GEWICHT: 0,020 kg

MABE: 90,00 mm x 40,00 mm



### Rückstrahler rot

1106583

rund, Gummifuß kurz

GEWICHT: 0,074 kg

MABE: 30,00 mm x 70,00 mm x 100,00 mm



### Rückstrahler rot eckig

1106574

eckig, selbstklebend

GEWICHT: 0,019 kg

MABE: 94,00 mm x 44,00 mm



### Rückstrahler weiß rund

1026504

rund, selbstklebend

GEWICHT: 0,015 kg

MABE: 60,00 mm



### Superpoint-Leuchte 1,0m,DC,12V li.

1048467

links, DC-Flachkabel 1000mm, DC, Spannung 12V

GEWICHT: 0,193 kg

MABE: 1000,00 mm x 79,00 mm x 159,00 mm



### Superpoint-Leuchte 1,0m,DC,12V re.

1048465

rechts, DC-Flachkabel 1000mm, DC, Spannung 12V

GEWICHT: 0,190 kg

MABE: 1000,00 mm x 79,00 mm x 159,00 mm

Abbildung

Modell



### **Umrissleuchte Flexipoint II 2200**

1104280

Flexipoint II 2200, rot/weiß, mit DC-Flachkabel

GEWICHT: 0,120 kg



### **ZSB Leuchtenhalter Westfalia XL I.**

1061539

links

GEWICHT: 1,384 kg



### **ZSB Leuchtenhalter Westfalia XL r.**

1061540

rechts

GEWICHT: 1,384 kg







Abbildung	Modell
	<p><b>Adapter 13-p. Stecker auf 7-p. Stecker Böckmann</b>                      1106294                      Adapterstecker 13 polige Dose am Zugfahrzeug auf 7 poligen Stecker am Anhänger                      GEWICHT: 0,099 kg</p>
	<p><b>Adapter 7-p. auf Steck.13-p. Böckmann</b>                      1103912                      Adapterstecker 7 polige Dose am Zugfahrzeug, 13 pol.igen Stecker am Anhänger                      GEWICHT: 0,110 kg                      MABE: 56,00 mm x 55,00 mm x 85,00 mm</p>
	<p><b>Anschlusskabel 7-polig, 1,3 m Master</b>                      1001729                      Verbindung zwischen Zugfahrzeug und Kabelbaum des Pferdeanhängers                      GEWICHT: 0,224 kg</p>
	<p><b>Kabelsatz 4,5 mit Rückf. ohne Litze</b>                      1076566                      Kabelsatz für PKW-Anhänger mit Rückfahrscheinwerfer                      Länge 4,5 m                      GEWICHT: 0,827 kg                      MABE: 4500,00 mm x 15,00 mm x 58,00 mm</p>
	<p><b>Kabelsatz 4,5 mit Rückf. u. Litze</b>                      1076567                      Kabelsatz für PKW-Anhänger mit Rückfahrscheinwerfer und Positionsleuchten Länge 4,5 m                      GEWICHT: 1,022 kg                      MABE: 4500,00 mm x 58,00 mm x 15,00 mm</p>
	<p><b>Kabelsatz 5,8m Westfalia XL</b>                      1061364                      kompletter Kabelsatz für Pferdeanhänger Westfalia XL,                      Länge: 5,8 m, 13 pol. Bajonettstecker                      GEWICHT: 1,266 kg</p>

Abbildung	Modell
-----------	--------



### Kabelsatz 5m Rückfahr. u. Kabel rl

1076520

Kabelsatz für PKW-Anhänger mit Rückfahrcheinwerfer und Positionsluchten Länge 5 m

GEWICHT: 1,116 kg

MABE: 5000,00 mm x 15,00 mm x 58,00 mm



### Kabelsatz 6m mit Rückf. u. Litze

1076518

Kabelsatz für PKW-Anhänger mit Rückfahrcheinwerfer und Positionsluchten Länge 6 m

GEWICHT: 1,398 kg

MABE: 6000,00 mm x 15,00 mm x 58,00 mm



### Kabelsatz 7,5m mit Rückf. u. Litze

1076573

Kabelsatz für PKW-Anhänger mit Rückfahrcheinwerfer und Positionsluchten Länge 7,5 m

GEWICHT: 1,708 kg

MABE: 7500,00 mm x 15,00 mm x 58,00 mm



### Kabelsatz Multipoint III 8,5 mtr.

1076507

Kabelsatz Multipoint III für PKW-Anhänger, Länge 8,5 m

GEWICHT: 2,040 kg

MABE: 8500,00 mm x 15,00 mm x 58,00 mm



### Kabelsystem Typ 1 DC

1103374

kompletter Kabelsatz für Pferdeanhänger, DC-System, Typ 1

GEWICHT: 1,616 kg

MABE: 6000,00 mm x 58,00 mm x 15,00 mm



### Kabelsystem Typ 2 DC

1103375

kompletter Kabelsatz für Pferdeanhänger, DC-System, Typ 2

GEWICHT: 1,672 kg

MABE: 6500,00 mm x 58,00 mm x 15,00 mm

Abbildung

Modell



### Stecker 13-polig, Kunststoff

1001569

Stecker 13. pol. für Anschluss an 13 pol. Steckdose

Zugfahrzeug, Kunststoff

GEWICHT: 0,143 kg



### Stecker 7-pol. Kunstst. (Flachst.)

1001553

Anschlussstecker Fahrzeug 7 polig, Kunststoff, mit

Flachsteckern

GEWICHT: 0,044 kg



### Wippschalter 16A, R13-223 Snap In







1076209

Schalter für Innenbeleuchtung, montiert in Satteltaste,

Pferdeanhänger, Spannung 16A

GEWICHT: 0,008 kg

## Zubehör

Abbildung	Modell
	<b>Ablagebügel Nachrüstsatz für Sattel</b> 1079079 Nachrüstsatz Ablagebügel für Sattel (KTL-Beschichtung), Farbe: schwarz GEWICHT: 3,520 kg
	<b>Aufstiegshilfe Nachrüstsatz Hinterklappe 1,65 Holz/Alu</b> 1106205 Nachrüstsatz Aufstiegshilfe Holz- Aluminium Hinterklappe 1,65 m, Pferdeanhänger GEWICHT: 5,640 kg MABE: 600,00 mm
	<b>Aufstiegshilfe Nachrüstsatz Hinterklappe 1,75 Holz/Alu</b> 1106207 Nachrüstsatz Aufstiegshilfe Holz- Aluminium Hinterklappe 1,75 m, Pferdeanhänger GEWICHT: 6,326 kg MABE: 600,00 mm
	<b>Bolzen Umlenkhebel AL-KO</b> 1118747 Bolzen Ø 10x17 / 10x26 zu Gelenkkopf & Umlenkhebel AL- KO GEWICHT: 0,050 kg
	<b>Hammerkopfschraube 12,0x45,0 A2K</b> 1025836 Hammerkopfschraube 12,0x45,0 A2K GEWICHT: 0,060 kg MABE: 12,00 mm x 45,00 mm
	<b>Hülsenmutter Flrd ISk M 6 A2</b> 1084612 Hülsenmutter Flachrund, Innensechskant, M 6, Edelstahl GEWICHT: 0,010 kg MABE: 12,50 mm x 15,00 mm

Abbildung

Modell



### Hülsenmutter Flrd ISk M 8 A2

1084613

Hülsenmutter Flachrund, Innensechskant, M 8, Edelstahl

GEWICHT: 0,008 kg

MABE: 14,50 mm x 18,00 mm



### Karabinerhaken 60 x 6 mm

1003029

Karabinerhaken 60 x 6 mm

GEWICHT: 0,026 kg

MABE: 60,00 mm x 6,00 mm



### Karabinerhaken 70 x 7 mm

1003030

Karabinerhaken 70 x 7 mm

GEWICHT: 0,042 kg



### Karabinerhaken 80 x 8 mm

1003031

Karabinerhaken 80 x 8 mm

GEWICHT: 0,062 kg

MABE: 80,00 mm x 8,00 mm



### Kennzeichenhalter 2-zeilig Kunststoff mit Logo

1067252

Kennzeichenhalter 2-zeilig Kunststoff

GEWICHT: 0,274 kg

MABE: 15,00 mm x 353,00 mm x 244,00 mm



### Schwingmetall Puffer 30x17 schräg M8

1060662

Gummipuffer 30x17 mit Gewindestift M 8, abgeschrägt

GEWICHT: 0,026 kg

MABE: 30,00 mm

Abbildung

Modell



### **Sicherung SL 10 SXN 08 A3C**

1118748

Sicherung SL 10 SXN 08 A3C für Bolzen Ø 10x17 / 10x26 zu Gelenkkopf & Umlenkhebel AL-KO

GEWICHT: 0,002 kg



### **Trailer Cam System Anschraubantenne**

#### **Trailer Cam System**

1124143

Anschraubantenne für Rückfahrkamera

GEWICHT: 0,010 kg



### **Trailer Cam System Bildschirmhalterung mit Saugnapf**

1124151

Bildschirmhalterung mit Saugnapf für Monitor Rückfahrkamerasystem



# Innenraum

## Boxenstangensystem






Abbildung	Modell
	<b>Bodenstück Sicherungszapfen</b> 1083192 Gegenhalterplatte für Bodenstück PVC-Trennwand, ab 09/2008, Pferdeanhänger GEWICHT: 0,131 kg
	<b>Boxenstange Ø49 x 0695 mm</b> 1087831 Boxenstange Ø49x 695 mm mit Nutbolzen, MSS-System, Pferdeanhänger GEWICHT: 3,000 kg
	<b>Boxenstange Ø49 x 0745 mm</b> 1087837 Boxenstange Ø49x 745 mm mit Nutbolzen, MSS-System, Pferdeanhänger GEWICHT: 3,120 kg
	<b>Boxenstangen Protector 652 mm</b> 1078723 Schutzpolster für Boxenstange 652 mm, Pferdeanhänger GEWICHT: 0,560 kg
	<b>Boxenstangen Protector 757 mm</b> 1123778 Schutzpolster für Boxenstange 757 mm, Portax- Big Portax Serie, Pferdeanhänger GEWICHT: 0,650 kg

Abbildung	Modell
	<p><b>Boxenstangenendstück M16x1,5</b>  1087139  Boxenstangenendstück M16x1,5, MSS-System, Pferdeanhänger  GEWICHT: 0,378 kg  MABE: 43,00 mm x 54,00 mm</p>
	<p><b>Boxenstangenträger 10 v. Oberteil</b>  1087665  Oberteil für Boxenstangenträger für Boxenstange an Seitenwand, MSS-System, ab 2010, Pferdeanhänger  GEWICHT: 0,308 kg  MABE: 56,00 mm x 104,00 mm x 76,00 mm</p>
	<p><b>Boxenstangenträger 14 h. Oberteil</b>  1118312  Oberteil für Boxenstangenträger für Boxenstange an Seitenwand, MSS-System, ab 2014, Pferdeanhänger  GEWICHT: 0,180 kg</p>
	<p><b>Boxenstangenträger HL 15 vz.</b>  1124549  Boxenstangenträger Hinten Links für Boxenstange an Seitenwand, MSS-System, ab 2015, Pferdeanhänger  GEWICHT: 1,038 kg</p>
	<p><b>Boxenstangenträger HR 15 vz.</b>  1124550  Boxenstangenträger Hinten Rechts für Boxenstange an Seitenwand, MSS-System, ab 2015, Pferdeanhänger  GEWICHT: 1,038 kg</p>
	<p><b>Boxenstangenträger Uno HL 14 vz</b>  1119175  Boxenstangenträger Uno Hinten Links für Boxenstange an Seitenwand, MSS-System, ab 2014, Pferdeanhänger  GEWICHT: 0,772 kg</p>



### Boxenstangenträger Uno HR 14 vz

1119176

Boxenstangenträger Uno Hinten Rechts für Boxenstange an  
Seitenwand, MSS-System, ab 2014, Pferdeanhänger

GEWICHT: 0,772 kg



### Boxenstangenträger Uno VL 12 vz

1111562

Boxenstangenträger Uno Vorne Links für Boxenstange an  
Seitenwand, MSS-System, ab 2012, Pferdeanhänger

GEWICHT: 0,544 kg



### Boxenstangenträger Uno VR 12 vz

1111563

Boxenstangenträger Uno Vorne Rechts für Boxenstange an  
Seitenwand, MSS-System, ab 2012, Pferdeanhänger

GEWICHT: 0,544 kg



### Boxenstangenträger l.v. 10

1087663

Boxenstangenträger vorne Links für Boxenstange an  
Seitenwand, MSS-System, ab 2010, Pferdeanhänger

GEWICHT: 0,520 kg

MABE: 230,00 mm x 90,00 mm x 22,00 mm



### Boxenstangenträger r.v. 10

1087664

Boxenstangenträger Rechts für Boxenstange an Seitenwand,  
MSS-System, ab 2010, Pferdeanhänger

GEWICHT: 0,520 kg

MABE: 230,00 mm x 90,00 mm x 22,00 mm



### Hakenendstück (11175) vz

1000839

Hakenendstück (11175) für boxenstange, verzinkt,  
Pferdeanhänger

GEWICHT: 0,377 kg

MABE: 98,00 mm x 52,00 mm x 42,90 mm



### Halter Zapfen

1089776

Halterung für Boxenstange an Seitenwand, einfach, verzinkt,  
neue Ausführung, Pferdeanhänger

GEWICHT: 0,132 kg



### Nutbolzen M16x1,5x50 vz

1079737

Nutbolzen M16x1,5x50 für Boxenstangenendstück, MSS-  
system, verzinkt, Pferdeanhänger

GEWICHT: 0,135 kg

MABE: 69,00 mm x 26,00 mm



### Ringschraube (11169) M10x33 vz

1000242

Ringschraube M10x33 für Oberteil, Paniksystem, alte  
Ausführung, verzinkt, Pferdeanhänger

GEWICHT: 0,137 kg



### Ringschraube M10x66 vz neuverzinkt

1122768

Ringschraube M10x66 für Boxenstangenträger, Seitenwand  
aussen, MSS-System, Pferdeanhänger

GEWICHT: 0,198 kg



### Rohrhalter (11086) vz.

1000235

Halterung für Boxenstange an Seitenwand, einfach, verzinkt,  
alte Ausführung, Pferdeanhänger

GEWICHT: 0,204 kg



### Scheibe 11,0x70,0x3,0 A2

1076880

Unterlegscheibe 11,0x70,0x3,0 A2

GEWICHT: 0,089 kg

MABE: 11,00 mm x 70,00 mm x 3,00 mm



### Sechskantmutter DIN936 M16x1,5 A2

1087826

Sechskantmutter DIN936 M16x1,5 A2

GEWICHT: 0,017 kg

MABE: 16,00 mm



### Sicherungskette schwarz (Pferde)

1004131

Sicherungskette zur Sicherung des Winkelzapfens der Boxenstange (altes Paniksystem), für Pferdeanhänger

GEWICHT: 0,020 kg



### Trennwandhalter (11176) vz

1000250

Halterung für Boxenstange an PVC-Trennwand, verzinkt, alte Ausführung, Pferdeanhänger

GEWICHT: 0,504 kg

MABE: 195,00 mm x 26,00 mm x 44,00 mm



### Trennwandhalter links 10

1087084

Halterung für Boxenstange an PVC-Trennwand, links, verzinkt, MSS-System, ab 2010, Pferdeanhänger

GEWICHT: 0,528 kg

MABE: 142,00 mm x 33,00 mm x 43,00 mm



### Trennwandhalter rechts 10

1087098

Halterung für Boxenstange an PVC-Trennwand, rechts, verzinkt, MSS-System, ab 2010, Pferdeanhänger

GEWICHT: 0,528 kg

MABE: 142,00 mm x 33,00 mm x 43,00 mm



### Unterteil (11173)

1000247

Oberteil (11173) für Boxenstange an Seitenwand, für Paniksystem, alte Ausführung, Pferdeanhänger

GEWICHT: 0,232 kg

Abbildung

Modell



### Zapfen M16x1,5x50 vz.

1087719

Zapfen M16x1,5x50 für Boxenstangenendstück, verzinkt,  
MSS-System, Pferdeanhänger

GEWICHT: 0,150 kg

MABE: 76,00 mm x 64,00 mm x 13,00 mm



### Zapfenendstück (11174) vz




1000249

Zapfenendstück (11174) für Boxenstange, verzinkt,  
Pferdeanhänger

GEWICHT: 0,436 kg

MABE: 93,50 mm x 54,00 mm

## Transportsicherung

Abbildung	Modell
	<b>Ankerschiene Bison St 3000</b> 1001029 Ankerschiene Bison St 3000 mm, Kofferranhänger GEWICHT: 3,250 kg MABE: 3000,00 mm x 80,00 mm x 10,00 mm
	<b>Sperrstange</b> 1081742 Sperrstange, 3000 mm, Kofferranhänger GEWICHT: 5,500 kg MABE: 3000,00 mm x 35,00 mm
	<b>Zurrkord für Bison-Schiene 5,0 m</b> 1015938 Zurrkord für Bison-Schiene 5,0 m GEWICHT: 0,720 kg MABE: 5000,00 mm

## Boden







Abbildung	Modell
	<p><b>Gummiboden Stoff 1750x8 mm</b> 1045468 Gummiboden beidseitig Stoff 1750x8 mm, Meterware, universell einsetzbar GEWICHT: 344,000 kg MABE: 1750,00 mm x 8,00 mm x 17500,00 mm</p>
	<p><b>Klebeband doppelseitig Klappenmatte</b> 1139781 20mx33,5cm = 6,7 qm, für Klappenmatte GEWICHT: 2,240 kg MABE: 20,00 m x 335,00 mm</p>
	<p><b>LM-Boden Universal 3500x1800x21mm</b> 1132796 Alu-Boden Universal (einzelne Profile) GEWICHT: 76,240 kg MABE: 3500,00 mm x 1800,00 mm x 21,00 mm</p>



## Beleuchtung


Abbildung	Modell
	<b>Innenleuchte LED weiß/blau mit Schalter</b> 1134232 Pferdeanhänger ab 2019, rund, mit Schalter GEWICHT: 150,000 g
	<b>Innenleuchte LED weiß/blau ohne Schalter</b> 1134233 Pferdeanhänger ab 2019, rund, ohne Schalter GEWICHT: 145,000 g
	<b>Innenleuchte rund Hella 03</b> 1053396 Innenleuchte rund Hella 03, Pferdeanhänger GEWICHT: 0,150 g MABE: 145,00 mm x 50,00 mm
	<b>Innenleuchte rund Hella o. Schalter</b> 1077103 Innenleuchte rund Hella ohne Schalter, Pferdeanhänger GEWICHT: 0,145 g MABE: 50,00 mm x 142,00 mm

## Zubehör

Abbildung	Modell
	<b>Bügel Sattelhalter 528 14</b> 1121631 Halterohr für Sattelhalter, Pferdeanhänger GEWICHT: 1,698 kg
	<b>Futtertrog rot ohne Bügel</b> 1131289 Futtertrog rot GEWICHT: 1,274 kg
	<b>Gertenhalter Böckmann</b> 1131127 mit Böckmann-Logo  MABE: 107,00 mm x 72,00 mm x 40,00 mm
	<b>Gummibesen mit Teleskopstiel</b> 1051126 Gummibesen schwarz mit Teleskopstiel rot GEWICHT: 0,588 kg
	<b>Kunststoff-Klapphocker L</b> 1136879 groß GEWICHT: 1,560 kg MABE: 285,00 mm x 215,00 mm x 390,00 mm
	<b>Kunststoff-Klapphocker S</b> 1136878 klein GEWICHT: 1,030 kg MABE: 285,00 mm x 215,00 mm x 220,00 mm

Abbildung

Modell



### **Kunststoffausschlag 2110x900x3,7 mm**

1079761

Kunststoffausschlag 2110x900 gebohrt, für Seitenwand, Pferdeanhänger

GEWICHT: 9,500 kg

MABE: 900,00 mm x 2110,00 mm x 3,70 mm



### **Schelle aussen Sattelhalter W vz.**

1092395

Befestigungsschelle für Sattelhalter Western, verzinkt, Pferdeanhänger

GEWICHT: 0,281 kg



### **Schneeschaufel teleskopierbar**

1075856

Schneeschaufel H251 teleskopierbar

GEWICHT: 0,590 kg

MABE: 960,00 mm x 250,00 mm x 40,00 mm



### **Seitenpolsterung 2020 4mm**

6007177

Seitenpolsterung, 4mm

GEWICHT: 2,630 kg

MABE: 1340,00 mm x 250,00 mm x 26,00 mm



### **Set Schloss,m Schlüssel Sattelschr Profi**

1108240

Set Schließzylinder mit Schlüssel für Sattelschrank "Profi"

GEWICHT: 0,074 kg

# Sonstiges

## Sattelschränke

Abbildung

Modell



### **Sattelschrank Profi Kunststoff sw**

1070402

Sattelschrank Profi Kunststoff schwarz

GEWICHT: 30,000 kg

MABE: 570,00 mm x 710,00 mm x 1170,00 mm

# Stichwortverzeichnis

## Ersatzteile

A	
Abdeckblech Einhängöse Bowdenzug.....	2
Abdeckhaube Hydraulikbremsanlage.....	18
Abdeckhaube Safety CompactAK160/300.....	28
Abdeckhaube Seilwinde 177x70 rot.....	84
Abdeckhaube Stützrad BP/Portax L.....	18
Ablagebügel Nachrüstsatz für Sattel.....	109
Ablassventil 2/2 Wege Kleinaggregat.....	88
Ablassventil f. Hydroaggregat.....	88
Abreissseil Gabel/Karabiner 1050 mm.....	18
Abreissseil Gabel/Karabiner 1200 mm.....	18
Abreissseil mit Haken.....	18
Abreissseil Schweiz.....	18
Abstellstütze klappbar L=535 mm.....	33
Achsstummel 1000 kg.....	19
Adapter 13-p. Stecker auf 7-p. Stecker Böckmann .....	106
Adapter 7-p. auf Steck.13-p. Böckmann.....	106
Adapter Stirn-/Seitengalerie rechts.....	47
Adapter Stirn-Seitengalerie links.....	47
Adapterleuchte Flexipoint II l.....	96
Adapterleuchte Flexipoint II r.....	96
Adapterstange für Bügel Flachplane.....	43
ALU-Spray 400ml.....	40
Anbindegriff (11091) vz.....	67
Anderson-Stecker SB 50 rot 6 qmm.....	88
Anfahrerschutz Soft-Dock f. AK160/AK300.....	19
Anfahrerschutz Soft-Dock f. AK301/AK351.....	19
Anfahrerschutz Softtop blau.....	28
Anfahrerschutz Softtop Knott schwarz.....	28
Anhängerpflege Plywood 1000ml.....	40
Anhängerpolitur für Polyester Anhänger.....	40
Ankerschiene Bison St 3000.....	118
Anschlagring Stützring 45 mm.....	2
Anschlagring Stützring 50 mm.....	2
Anschlagseil für Kipper 1400 mm lg.....	88
Anschlusskabel 7-polig. 1,3 m Master.....	106
Auffahrschiene 1500x200, 0,4 to.....	84
Auffahrschiene 2000x200, 0,4 to.....	84
Auffahrschiene 2000x260, 1,0 to.....	84
Auffahrschiene 2500x260, 1,0 to.....	84
Auffahrschiene BA2022.....	84
Auffahrschiene BA2522.....	85
Auffahrschiene bis 3,5 to vz.....	85
Auffahrschiene Tragkr. 1,0 t.....	85
Auffahrschiene Tragkr. 1,35t.....	85
Auflaufeinrichtung Gleitbundbuchse SET 161S/251S .....	19
Auflaufeinrichtung KF20 Ausf.A.....	19
Auflaufeinrichtung KF27 Ausf. A1, Serie ALT..13,15,18.....	19
Auflaufeinrichtung KF27-B, K27-A.....	20
Auflaufeinrichtung KNOTT KF20 A K27-B.....	20
Auflaufeinrichtung KNOTT KF20 Ausf. A.....	20
Aufstiegshilfe Nachrüstsatz Hinterklappe 1,65 Holz/Alu.....	109
Aufstiegshilfe Nachrüstsatz Hinterklappe 1,75 Holz/Alu.....	109
Auge für Gasfeder 8,1-12x16 M 10.....	85
Ausgleichsbehälter ATE 03.3508-04013.....	88
Ausgleichswaage Tandem.....	2
B	
Befestigungsplatte für Zurröse.....	47
Befestigungsteile-Set Containernetz ab 3,5 m.....	47
Befestigungsteile-Set Containernetz bis 3,0 m.....	47
Begrenzungsleuchte Lichtscheibe rot/weiß.....	96
Begrenzungsleuchte Lichtscheibe weiß mit Strahler .....	96
Begrenzungsleuchte rot.....	96
Begrenzungsleuchte weiß Strahler/Kabel.....	96
Begrenzungsleuchte weiß-rot.....	97
Bodenstück Sicherungszapfen.....	112
Bohr- u. Schneidöl 300ml.....	40
Bolzen für Dachluke.....	72
Bolzen Umlenkhebel AL-KO.....	109
Boxenstange Ø49 x 0695 mm.....	112
Boxenstange Ø49 x 0745 mm.....	112
Boxenstangen Protector 652 mm.....	112
Boxenstangen Protector 757 mm.....	112
Boxenstangenendstück M16x1,5.....	113
Boxenstangenträger 10 v. Oberteil.....	113
Boxenstangenträger 14 h. Oberteil.....	113
Boxenstangenträger HL 15 vz.....	113
Boxenstangenträger HR 15 vz.....	113

Boxenstangenträger l.v. 10.....	114	Bremsteller Knott 200 x 50.....	9
Boxenstangenträger r.v. 10.....	114	Bremstrommel AL-KO RB2051A 112x5.....	9
Boxenstangenträger Uno HL 14 vz.....	113	Bremstrommel AL-KO RB2051AB 112x5.....	10
Boxenstangenträger Uno HR 14 vz.....	114	Bremstrommel AL-KO RB2361 112x5.....	10
Boxenstangenträger Uno VL 12 vz.....	114	Bremstrommel Knott 200x50 112x5 1,3-2,7t.....	10
Boxenstangenträger Uno VR 12 vz.....	114	Bremstrommel Knott 200x50 Ans.112x5/10".....	10
Bremsbacken-Teilesset AL-KO RB 2051A u. AB.....	2	Buchse 12x1,9x18.....	54
Bremsbacken-Teilesset AL-KO RB 2361.....	3	Bügel Sattelhalter 528 14.....	121
Bremsbacken-Teilesset Knott 200x50 (Hydr.).....	3	C	
Bremsbacken-Teilesset Knott 200x50 / 20-2425.....	3	CFlexLock System.....	47
Bremsbacken-Teilesset Knott 200x50 mechanisch...3		Clipsblendenprofil 450 mm.....	67
Bremsbacken-Teilesset Knott 250x40 (Hydr.).....	3	Clipsblendenprofil 960 mm.....	67
Bremsbacken-Teilesset Knott 250x40 mechanisch...3		Clipsblendenprofil Eckkappe.....	67
Bremsbacken-Teilesset Peitz R 234-76.....	4	Clipsblendenprofil Endkappe l. 11.....	68
Bremsenreiniger Spraydose 500ml.....	40	Clipsblendenprofil Endkappe links.....	68
Bremsleuchte Hella 3000.....	97	Clipsblendenprofil Endkappe r. 11.....	68
Bremsschlauch Autoflex WCF.....	4	Clipsblendenprofil Endkappe rechts.....	68
Bremsseilzug AL-KO 1790/1986 Profi Long.....	4	Containernetz 2200x1500 mm.....	48
Bremsseilzug Knott 0430/620 mm Pilzendstück...4		Containernetz 2700x1500 mm.....	48
Bremsseilzug Knott 0430/640 mm.....	4	Containernetz 3000x2000 mm.....	48
Bremsseilzug Knott 0730/920 mm Pilzendstück...4		Containernetz 3500x2000 mm.....	48
Bremsseilzug Knott 0730/940 mm.....	5	Containernetz 3500x5000 mm.....	48
Bremsseilzug Knott 0830/1040 mm.....	5	Containernetz 4500x2500 mm.....	48
Bremsseilzug Knott 0930/1120 mm Pilzendstück...5		D	
Bremsseilzug Knott 1030/1220mm Pilzendstück...5		Dachluke mit Federgriffe.....	72
Bremsseilzug Knott 1030/1240 mm.....	5	Deckel Türöffnungsmechanik Einstiegstür.....	54
Bremsseilzug Knott 1130/1320 mm Pilzendstück...5		Deckel Türöffnungsmechanik Sattelkammertür....54	
Bremsseilzug Knott 1130/1340 mm.....	6	Diebstahlsicherung Softball für Kupplungskugel	
Bremsseilzug Knott 1230/1420 mm.....	6	KSB50 blau.....	28
Bremsseilzug Knott 1230/1440 mm.....	6	Diskusschloss für Kupplungsschuh.....	28
Bremsseilzug Knott 1330/1540 mm.....	6	Drehstangenverschluss Gegenhalter alt.....	54
Bremsseilzug Knott 1430/1620 mm Pilzendstück...6		Drehstangenverschluss Gegenhalter neu.....	54
Bremsseilzug Knott 1430/1640 mm.....	6	Drehstangenverschluss Griff kpl.....	54
Bremsseilzug Knott 1530/1720 mm Pilzendstück...7		Drehstangenverschluss Haken.....	55
Bremsseilzug Knott 1530/1740 mm.....	7	Drehstangenverschluss Kunststoffgehäuse Schelle	
Bremsseilzug Knott 1630/1820 mm Pilzendstück...7		.....	55
Bremsseilzug Knott 1630/1840 mm.....	7	Drehstangenverschluss Lager.....	55
Bremsseilzug Knott 1730/1920 mm Pilzendstück...7		Drehstangenverschluss Nachrüstsatz.....	55
Bremsseilzug Knott 1730/1940 mm.....	7	Drehstangenverschluss Nachrüstsatz	
Bremsseilzug Knott 2030/2220 mm Pilzendstück...8		Schließzylinder.....	55
Bremsseilzug Knott 930/1140 mm.....	8	Drehverschluss 42 x 22 mm verzinkt.....	43
Bremsseilzug Knott hydr. 1350/1510 mm.....	8	Drehverschluss Kunststoff 42/22 mm.....	43
Bremsseilzug Knott hydr. 1650/1810 mm.....	8	Drehverschluss Nirosta 42 x 22 mm Edelstahl.....	43
Bremsseilzug Knott hydr. 1850/2010 mm.....	8	Dreieckrückstrahler.....	97
Bremsseilzug Knott hydr. 2250/2410 mm.....	8	Dreiloch-Planenhaken.....	43
Bremsseilzug Peitz 1100/800 mm.....	9	Durchführungsstülle 30x21x5.....	88
Bremsseilzug Peitz 1200/900 mm.....	9	Durchführungsstülle 30x26x5.....	89
Bremsseilzug Peitz 1300/1000 mm.....	9	E	
Bremsseilzug Peitz 1400/1100 mm.....	9	Earpoint Armleuchte li.,0,9 m, DC,12V.....	97

Earpoint Armleuchte re.,0,9 m, DC,12V.....	97	Gegenhalter Pendelverschluss 150 mm links.....	69
Earpoint IV Lichtscheibe links.....	97	Gegenhalter Pendelverschluss 150 mm rechts.....	69
Earpoint IV Lichtscheibe rechts.....	98	Gegenhalter Seitenwand links.....	69
Earpoint Leuchte links.....	98	Gegenhalter Seitenwand rechts.....	69
Earpoint Leuchte rechts.....	98	Gertenhalter Böckmann.....	121
Earpoint Lichtscheibe links.....	98	Grundplatte für 100km/h Schild.....	69
Earpoint Lichtscheibe rechts.....	98	Gummi-Metallpuffer 50x17 Gewinde 28xM10.....	38
Eckkrunge h.l./v.r. CH 350 LWV vz.....	78	Gummibesen mit Teleskopstiel.....	121
Eckkrunge h.r./v.l. CH 350 LWV vz.....	78	Gummiboden Stoff 1750x8 mm.....	119
Eckkrungentasche CHN3218-6224 vl/hr vz.....	68	Gummielement für GAS.....	70
Eckkrungentasche CHN3218-6224 vr/hl vz.....	68	Gummielement für GAS klein.....	70
Einfallöse Gr. 0.....	78	Gummistrang VGB13 GA 1350 kg.....	11
Einfallöse Gr. 1.....	78	Gummistreifen für ATH 4320.....	38
Einfallöse Gr.1 2 Bohrungen.....	78	H	
Endkappe lose für Runge 60 x 30 mm.....	38	Hakenendstück (11175) vz.....	114
Expanderseil 10 mm schwarz.....	44	Halbschale Radbremse.....	11
Expanderseil 8 mm schwarz.....	44	Halteblech Sicherungskette.....	49
Exzenterverschluss mit Sicherung.....	78	Halter Nachrüstsatz Auffahrschine AL-Serie links. .	87
F		Halter Nachrüstsatz St-Auffahrschine AL-Serie	
Faltenbalg AL-KO.....	20	rechts.....	87
Faltenbalg Knott KF 20.....	20	Halter Schaltbox f. Hydroagregat.....	89
Faltenbalg Knott KR KF 30.....	20	Halter Zapfen.....	115
Faltenbalg Peitz MX-Ausf.....	21	Hammerkopfschraube 12,0x45,0 A2K.....	109
Faltenbalg Peitz PAV/SR Ausf. M.....	21	Handbremshebel AE161S/251S.....	22
Federriegel m. Kopf schwarz.....	33	Handbremshebel AE251S/G.....	22
Flacheisen Kastenaufsatz.....	69	Handbremshebel AE90S/3.....	22
Flachkrampen Ovalösen 42x22 mm.....	44	Handgriff LM-Deckel.....	70
Flanschmutter M24x1,5.....	10	Handpumpe P20SDA1 ab KW 13 2007.....	89
Flanschmutter M24x1,5-SW32.....	10	Handpumpe P20SDA1 Tank 6L ab KW13 2007.....	89
Flanschmutter M27x2.....	11	Hebel für Handpumpe.....	90
Flexipoint-Leuchte 0,5m,DC,Aufhg.L.....	98	Hubbegrenzer HBBGL12 M18x1,5 F2.....	90
Flexipoint-Leuchte Kabel 0,5 m, rechts.....	99	Hülsenmutter Fird ISk M 6 A2.....	109
Führungslager Knott KF 20.....	21	Hülsenmutter Fird ISk M 8 A2.....	110
Führungslager Knott KF 27.....	21	Hydrauliköl HLP ISO 22 5 Liter.....	92
Führungslager Knott KV 13-C.....	22	Hydraulikschlauch 1150 2x90°.....	90
Funkfernbedienung Kipper E-Hydraulik.....	89	Hydraulikschlauch 1400 2x90°.....	90
Futtertrog rot ohne Bügel.....	121	Hydraulikschlauch 1900 gerade/90°.....	90
G		Hydraulikschlauch 2300 gerade/90°.....	90
Gabelkopf M 8 DIN 71752.....	22	Hydraulikschlauch 2700 gerade/90°.....	91
Gasfeder 1300 N Westfalia XL.....	85	Hydraulikschlauch 2850 gerade/90°.....	91
Gasfeder 1900 N.....	86	Hydraulikschlauch 690 2x90° VW 180°.....	91
Gasfeder 570x220 1000N Staubschutz.....	77	Hydraulikschlauch T-Anschlussverschraubung.....	91
Gasfeder 570x220 1250N Staubschutz.....	77	Hydraulikschlauch Verschraubung 1/2" M18x1,5. .	91
Gasfeder 570x220 mm, 2500 N.....	86	Hydraulikschlauch Verschraubung 3/8" M18x1,5. .	91
Gasfeder 570x220, 1500 N Gabel/Auge.....	86	Hydro-Kleinaggregat.....	92
Gasfeder 570x220, 1750 N Gabel/Auge.....	86	I	
Gasfeder 570x220, 2000 N Staubschutz.....	86	Innenleuchte LED weiß/blau mit Schalter.....	120
Gasfeder 570x220, 2250 N Gabel/Auge.....	77	Innenleuchte LED weiß/blau ohne Schalter.....	120
Gasfeder 750x300, 1500 N.....	86	Innenleuchte rund Hella 03.....	120

Innenleuchte rund Hella o. Schalter.....	120	Kugelumkupplung AL-KO AK 351 D60.....	29
K		Kugelumkupplung Antischlinger AL-KO WS3000D	
Kabelsatz 4,5 mit Rückf. ohne Litze.....	106	12,5/14,5.....	29
Kabelsatz 4,5 mit Rückf. u. Litze.....	106	Kugelumkupplung Knott K 14-B N3 (RD60/M12).....	29
Kabelsatz 5,8m Westfalia XL.....	106	Kugelumkupplung Knott K 14-C N3 (RD70/M12).....	29
Kabelsatz 5m Rückfahr. u. Kabel rl.....	107	Kugelumkupplung Knott K 27 SA1 Schloss 50 mm	
Kabelsatz 6m mit Rückf. u. Litze.....	107	14/14 mm Bolzen.....	29
Kabelsatz 7,5m mit Rückf. u. Litze.....	107	Kugelumkupplung Knott K20 Ausf. B N2.....	30
Kabelsatz Multipoint III 8,5 mtr.....	107	Kugelumkupplung Knott K27 Ausf. A N2.....	30
Kabelsatz NKA f. E-Pumpe (Batterie).....	92	Kugelumkupplung Knott KQ 14-B N3 (VK60/M12).....	30
Kabelsystem Typ 1 DC.....	107	Kugelumkupplung Knott KQ 14-C N3 (VK70/M12).....	30
Kabelsystem Typ 2 DC.....	107	Kugelumkupplung Knott schloss Rd.45 2,7t.K27B.....	30
Kappe Langwegverschluss 46x29.....	38	Kugelumkupplung Knott schloss Rd.50 3,5t.K35A.....	30
Karabinerhaken 60 x 6 mm.....	110	Kugelumkupplung Knott schloss Rd.60 3,5t.K35C.....	31
Karabinerhaken 70 x 7 mm.....	110	Kugelumkupplung Sicherheitskupplung AKS 3004.....	31
Karabinerhaken 80 x 8 mm.....	110	Kugelumkupplung Universal Ø35-50 3,0t.....	31
Kegelrollenlager (30203).....	11	Kugelumkupplung WW 200B3/H 1260.....	31
Kegelrollenlager (30204).....	11	Kunststoff-Klapphocker L.....	121
Kegelrollenlager (30205).....	11	Kunststoff-Klapphocker S.....	121
Kegelrollenlager (30206).....	12	Kunststoffanschlag 40x30.....	38
Kegelrollenlager (32007).....	12	Kunststoffausschlag 2110x900x3,7 mm.....	122
Kegelrollenlager (44649/10).....	12	Kunststoffkappe M 6 grau.....	39
Kennzeichen-Leuchte DC-System 0,8 m.....	99	Kunststoffkappe M 8 grau.....	39
Kennzeichenhalter 2-zeilig Kunststoff mit Logo... 110		Kunststoffkotflügel 260 l. 10.....	76
Klappenscharnier A/H/S-Serie vz.....	45	Kunststoffkotflügel 260 r. 10.....	76
Klebeband doppelseitig Klappenmatte.....	119	Kurbel für Stützrad autom. 13.....	35
Klebt + Dichtet dkl. br 310ml spez.....	41	L	
Klebt + Dichtet gr 310ml spez.....	41	Ladegerät XS3600 Multi CTEK vormon.....	92
Klebt + Dichtet Power sw 300ml.....	40	Lagerschuh für Gasfeder klein.....	87
Klebt + Dichtet ws 310ml spez.....	41	Längslenker Buchse.....	12
Klemmhalterbefestigung f. 70er Rohr.....	35	Längslenker Distanzhülse.....	12
Klemmhalterung 48 mm Stützrohr.....	35	Längslenker Puffer WCF 13.....	12
Klemmhalterung 48 mm, Hebel lang.....	35	Längslenker Spiralfeder 20-27 WCF13.....	13
Klemmhalterung für Stützrad.....	35	Längslenker WCF verstärkt 15 VL.....	13
Konsole Knott KF20.....	22	Längslenker WCF verstärkt 15 VR WCF.....	13
Konsole Knott KF27B.....	23	Längslenker WCF VL 15 Buchse+Hülse.....	13
Konsole Knott KFG30.....	23	Längslenker WCF VR 15 Buchse+Hülse.....	13
Konsole Knott KFG35.....	23	Langwegverschluss 300 mm links.....	79
Konsole kompl. f. KF20.....	23	Langwegverschluss 300 mm rechts.....	79
Konsole kompl. f. KF27.....	23	Langwegverschluss 350 mm links.....	79
Kotflügel 200 S740.....	75	Langwegverschluss 350 mm rechts.....	79
Kotflügel 240 Halbschale.....	75	Langwegverschluss 500 mm links.....	79
Kotflügel 240 S740.....	75	Langwegverschluss 500 mm rechts.....	79
Kotflügel D 240/1680 links.....	75	LED-Work Light Ø116 1,5A/12V/18W.....	99
Kotflügel D 240/1680 rechts.....	75	Leuchte Kennzeichen 1500.....	99
Kotflügel T 240.....	75	Lichtscheibe groß zu 2201.....	99
Kugelhahn 3-Wege f. Hydro-Aggregat.....	92	LM-Boden Universal 3500x1800x21mm.....	119
Kugelumkupplung AK270 Safety Kit.....	28	M	
Kugelumkupplung AL-KO AK 301 D50.....	29	MG12 Lichtscheibe links vertikal.....	99



MG12 Lichtscheibe rechts vertikal.....	100	Radzylinder Ø 28,57 links 250x50 Knott.....	14
Midipoint Leuchte links Pferde.....	100	Radzylinder Ø 28,57 rechts 250x50 Knott.....	15
Midipoint Leuchte rechts.....	100	Rechteckstopfen, schwarz 60x30x3mm.....	39
Midipointleuchte Lichtscheibe links.....	100	Reifenschäum 500ml.....	41
Minipoint Lichtscheibe.....	100	Reparatursatz Knott Gasfeder KF.....	23
Motorradstandschiene.....	49	Reparatursatz Pumpenkopf Chapel.....	93
Multipoint II Leuchte links.....	100	Ringmutter DIN582 M 8 C15 A2K.....	49
Multipoint II Leuchte rechts.....	101	Ringschraube (11169) M10x33 vz.....	115
Multipoint II Lichtscheibe rechts/links.....	101	Ringschraube M10x66 vz neuverzinkt.....	115
Multipoint III Leuchte links.....	101	Rohrhalter (11086) vz.....	115
Multipoint III Leuchte rechts.....	101	Rohrklappstecker 4,5 mm.....	80
Multipoint III Lichtscheibe rechts/links.....	101	Rolle Auffahrschiene ATH 4320.....	87
Multipoint Leuchte links Kastenanhäng.....	102	Rost off Spraydose 300ml.....	41
Multipoint Leuchte rechts.....	102	Rückleuchte Earpoint IV l.....	103
Multipoint Lichtscheibe links.....	102	Rückleuchte Earpoint IV r.....	103
Multipoint Lichtscheibe rechts.....	102	Rückleuchte Minipoint o. Kz.....	103
<b>N</b>		Rückleuchte vertikal MG12 links.....	103
Nothandpumpe 20 ccm 150 bar.....	92	Rückleuchte vertikal MG12 rechts.....	103
Novasil S 14 310 ml C00-transparent.....	41	Rückstrahler gelb eckig.....	104
NRS T-Zurrbügel ab CH3218.....	49	Rückstrahler rot.....	104
NRS Umbausatz Fenster m. Kugelgel.....	72	Rückstrahler rot eckig.....	104
Nutbolzen M16x1,5x50 vz.....	115	Rückstrahler weiß rund.....	104
<b>P</b>		Rundknopf Kastenanhänger schwarz.....	44
Parabelfeder 30x36 M8 f. Klappe ATH.....	39	Rundstange mit Rolle, Länge 1170mm.....	55
Parabelpuffer20x24 M6 f. Klappe ATH.....	39	Rungenhalter mit Schraube.....	71
Pendelhebelverschluss Federbügel li.....	80	<b>S</b>	
Pendelhebelverschluss Federbügel re.....	80	Sattelschrank Profi Kunststoff sw.....	123
Pendelhebelverschluss mit Feders links.....	80	Schaltbox Hydraulikaggregate mit Sicherung.....	93
Pendelhebelverschluss mit Feders rechts.....	80	Scharnier (2014), links oben.....	56
Permanentladegerät Nachrüstsatz.....	93	Scharnier (2014), links unten.....	56
Polyesterreperatur Flitter anthrazit 250gr.....	70	Scharnier 4-Loch (11074).....	56
Polyesterreperatur Flitter blau 250gr.....	70	Scharnier 5-Loch (11084).....	56
Polyesterreperatur Flitter silber 250gr.....	70	Scharnier-Unterteil 11080 2Bohr.vz.....	45
Polyesterreperatur Flitter weiß 250gr.....	71	Scharnier-Unterteil 11080 lang vz.....	45
Polyesterreperatur Härter für Flitter 20ml.....	71	Scharnierblatt mit Buchsen.....	45
Positionsleuchte 2TJ001633-211.....	102	Scharnierblatt verzinkt f. CH.....	45
Positionsleuchte Flexipoint 30° 900.....	102	Scharnierbock.....	45
Positionsleuchte Squarepoint 900.....	103	Scharnierbock verzinkt f. CH.....	46
Pumpenkopf Handpumpe P20SDA1 ab 13/07.....	93	Scharnierbolzen und Gewindeplatte.....	46
Pumpzylinder VHL2024 ATH 2020.....	93	Scheibe 11,0x70,0x3,0 A2.....	115
<b>R</b>		Schelle aussen Sattelhalter W vz.....	122
Rad 185 R 14 C 8PR 5-Loch 104N Alu.....	27	Schellenhälfte 28 verzahnt.....	44
Rad 195/65 R 15,1A.....	27	Schiebestütze 700 mm vz.....	33
Radlager-Set RB2051A.....	13	Schiebestütze Adapter Schiebestütze AL.....	33
Radlager-Set RB2051AB.....	14	Schließzylinder Plus Safety Ball.....	31
Radlager-Set RB2361.....	14	Schlüssel Schaltbox Hydr.-Aggr.....	94
Radstoßdämpfer WCF 13.....	14	Schlüsselschalter für Schaltbox.....	94
Radzylinder Ø 25,4 links 200x50 Knott.....	14	Schmierstoff HHS 2000 150ml-Spray.....	42
Radzylinder Ø 25,4 rechts 200x50 Knott.....	14	Schneeschaufel teleskopierbar.....	122

Schrägkugellager 200x50.....	15	Set Schließzylinder Tür und AE A213.....	58
Schrägkugellager 250x40.....	15	Set Schließzylinder Tür und AE A214.....	59
Schutzkappe.....	15	Set Schließzylinder Tür und AE A215.....	59
Schutzkappe Anhängerkupplung Logo Böckmann.	31	Set Schließzylinder Tür und AE A216.....	59
Schwingmetall Puffer 30x17 schräg M8.....	110	Set Schließzylinder Tür und AE A217.....	59
Sechskantmutter DIN936 M16x1,5 A2.....	116	Set Schließzylinder Tür und AE A218.....	59
Sechskantmutter M16x1,5 selbsts.....	15	Set Schließzylinder Tür und AE A219.....	59
Securitscheibe Big Master 09 l.....	72	Set Schließzylinder Tür und AE A220.....	60
Securitscheibe Big Master 09 r.....	72	Set Schließzylinder Tür und AE A221.....	60
Securitscheibe Big Master 12 links.....	72	Set Schließzylinder Tür und AE A222.....	60
Securitscheibe Big Master 12 rechts.....	73	Set Schließzylinder Tür und AE A223.....	60
Securitscheibe Böckmann l. 09.....	73	Set Schließzylinder Tür und AE A224.....	60
Securitscheibe Böckmann r. 09.....	73	Set Schließzylinder Tür und AE A225.....	60
Securitscheibe Comfort 11 links.....	73	Set Schließzylinder Tür und AE A226.....	61
Securitscheibe Comfort 11 rechts.....	73	Set Schließzylinder Tür und AE A227.....	61
Securitscheibe getönt und Riffelung.....	74	Set Schließzylinder Tür und AE A228.....	61
Securitscheibe Master 09 links.....	73	Set Schließzylinder Tür und AE A229.....	61
Securitscheibe Master 09 rechts.....	74	Set Schließzylinder Tür und AE A230.....	61
Securitscheibe Master 12 links.....	74	Set Schließzylinder Tür und AE A231.....	61
Securitscheibe Master 12 rechts.....	74	Set Schließzylinder Tür und AE A232.....	62
Seil-Endverschluss inkl. Simplexhaken 8 mm.....	44	Set Schließzylinder Tür und AE A233.....	62
Seilwinde 900 kg inkl. Seil.....	87	Set Schließzylinder Tür und AE A234.....	62
Seilzugadapter 30° S=212, M=136.....	16	Set Schließzylinder Tür und AE A235.....	62
Seitenpolsterung 2020 4mm.....	122	Set Schließzylinder Tür und AE A236.....	62
Seitenwandgalerie Kappe links gerade Galerie.....	49	Set Schließzylinder Tür und AE A237.....	62
Seitenwandgalerie Kappe rechts gerade Galerie.....	49	Set Schließzylinder Tür und AE A238.....	63
Seitenwandgalerie L=2050.....	50	Set Schließzylinder Tür und AE A239.....	63
Seitenwandgalerie L=2330 mm.....	50	Set Schließzylinder Tür und AE A240.....	63
Seitenwandgalerie L=2465 mm.....	50	Set Schließzylinder Tür und AE A241.....	63
Seitenwandgalerie L=2835 mm.....	50	Set Schließzylinder Tür und AE A242.....	63
Seitenwandgalerie L=2965 mm.....	50	Set Schließzylinder Tür und AE A243.....	63
Seitenwandgalerie Länge 2335 mm.....	50	Set Schließzylinder Tür und AE A244.....	64
Seitenwandgalerie Länge 2835 mm.....	51	Set Schließzylinder Tür und AE A245.....	64
Seitenwandgalerie Länge 2965 mm.....	51	Set Schließzylinder Tür und AE A246.....	64
Seitenwandgalerie Länge 3450 mm.....	51	Set Schließzylinder Tür und AE A247.....	64
Seitenwandgalerie Länge 3920 mm.....	51	Set Schließzylinder Tür und AE A248.....	64
Set Schließzylinder Tür und AE.....	56	Set Schließzylinder Tür und AE A249.....	64
Set Schließzylinder Tür und AE A201.....	56	Set Schließzylinder Tür und AE A250.....	65
Set Schließzylinder Tür und AE A202.....	57	Set Schloss,m Schlüssel Sattelschr Profi.....	122
Set Schließzylinder Tür und AE A203.....	57	Sicherung SL 10 SXN 08 A3C.....	111
Set Schließzylinder Tür und AE A204.....	57	Sicherungsbock AT/ATH li. vz.....	51
Set Schließzylinder Tür und AE A205.....	57	Sicherungsbock AT/ATH re. vz.....	51
Set Schließzylinder Tür und AE A206.....	57	Sicherungskette schwarz (Pferde).....	116
Set Schließzylinder Tür und AE A207.....	57	Sicherungskette vz. 240 mm / 3 mm Ring.....	52
Set Schließzylinder Tür und AE A208.....	58	Silikonspray 500 ml.....	42
Set Schließzylinder Tür und AE A209.....	58	Spanngurt 25x6000mm rot Klemmschloss.....	52
Set Schließzylinder Tür und AE A210.....	58	Spanngurt 25x6000mm rot Ratsche.....	52
Set Schließzylinder Tür und AE A211.....	58	Spannverschluss Gegenhalter.....	80
Set Schließzylinder Tür und AE A212.....	58	Spannverschluss verz. ab 29.KW.04.....	81

Sperrstange.....	118	T	
Spreizgelenkschloss für RB2051.....	16	Tank 6 l für Hydraulik-Zylinder.....	95
Spule f. Hydro-Kleinaggregat.....	94	Teleskop-Zylinder 45-61-76-91 Hub 945.....	95
Stahleckrunge CHN 297 mm links.....	81	Teleskopkurbelstütze Adapter AL.....	33
Stahleckrunge CHN 297 mm rechts.....	81	Teleskopkurbelstütze Flansch.....	33
Stahleckrunge CHN 497mm links.....	81	Teleskopkurbelstütze Halterung für Hochlader.....	34
Stahleckrunge CHN 497mm rechts.....	81	Teleskopkurbelstütze klappbar.....	34
Stahlmittelrunge CHN 347mm.....	81	Teleskopkurbelstütze klappbar 415 mm.....	34
Stahlmittelrunge CHN 497mm.....	82	Teleskopkurbelstütze Kurbel.....	34
Stangenschloss 12 links.....	65	Trailer Cam System Anschraubantenne Trailer Cam System.....	111
Stangenschloss 12 rechts.....	65	Trailer Cam System Bildschirmhalterung mit Saugnapf.....	111
Startrelais 12 V f. Hydrokleinaggregat.....	94	Trennwandhalter (11176) vz.....	116
Startrelais Hydraulikaggregat.....	94	Trennwandhalter links 10.....	116
Startschütz für Hydraulikaggregat.....	94	Trennwandhalter rechts 10.....	116
Staubkappe D40.....	16	Türaußenschloss f. Poly-schloss.....	65
Staubkappe D57.....	16	Türfeststeller (37 mm lang) Nachrüstsatz.....	65
Staubkappe D65.....	16	Türfeststeller Drahtbügelvariante.....	65
Staubkappe Knott d=52 mm.....	16	Türinnenschloss f. Poly-schloss.....	66
Staubkappe Knott d=64 mm.....	17	Türschloss für Polyesteraufbau kpl.....	66
Staukasten Kunststoff.....	52	U	
Steckbolzen für Kurbelstütze Simol.....	35	Überdruckventil f. Pumpzyl. VHL2024.....	95
Stecker 13-polig, Kunststoff.....	108	Umlenkung für Seil.....	87
Stecker 7-pol. Kunstst. (Flachst.).....	108	Umrissleuchte Flexipoint II 2200.....	105
Steckschloss Kit AK161/AK270.....	32	Untergrund Spezialfolie für Aufkleber.....	71
Stoßdämpfer (000973) PAV SR 2,0 to.....	24	Unterlage STUV Polyester-Tür.....	66
Stoßdämpfer (000990) PAV SR 2,7 to.....	24	Unterteil (11173).....	116
Stoßdämpfer AE161S.....	24	V	
Stoßdämpfer AE251S.....	24	Ventil für Handpumpe.....	95
Stoßdämpfer AE251VG, 251G.....	24	Verschraubung EWW12L.....	95
Stoßdämpfer für KF 17/20.....	25	W	
Stoßdämpfer für KF 30.....	25	Weichgummi-Türprofil Nr. 5.....	66
Stoßdämpfer für KF27 A/ KFG30.....	25	Winkelhebelverschluss Feder Gr.1 links.....	82
Stoßdämpfer für KF27B.....	25	Winkelhebelverschluss Feder Gr.1 rechts.....	82
Stoßdämpfer für KFG 30 E ab 06/08.....	25	Winkelhebelverschluss Gr.0 links.....	82
Stoßdämpfer für KFG 35.....	25	Winkelhebelverschluss Gr.0 rechts.....	82
Stoßdämpfer KF13C, KR13-7/KR13/82.....	24	Winkelhebelverschluss Gr.1 links.....	82
Stoßdämpferhalter B13 Spiralfedera.....	17	Winkelhebelverschluss Gr.1 rechts.....	83
Stützrad 200 x 50.....	36	Winkelhebelverschluss, links für Kipper 2020.....	83
Stützrad 200x50 Ring f. Pferde (lg).....	36	Winkelhebelverschluss, rechts für Kipper 2020.....	83
Stützrad automatik (2013).....	36	Wippschalter 16A, R13-223 Snap In.....	108
Stützrad automatik Ausführung 500 kg.....	36	Z	
Stützrad automatik breites Rad.....	37	Zapfen M16x1,5x50 vz.....	117
Stützrad automatik für AT/ ATH / KOM.....	37	Zapfenendstück (11174) vz.....	117
Stützrad Ersatzrad autom. Stützrad (500kg).....	36	Zinkspray hell 400ml.....	42
Stützrad Ersatzrad für automatik Stützrad.....	36	ZSB Leuchtenhalter Westfalia XL l.....	105
Stützradhalter ATH-KTH seitl.....	37	ZSB Leuchtenhalter Westfalia XL r.....	105
Stützradhalter Mittenanbau 300 kg.....	26	Zugkugelkupplung AK161.....	32
Superpoint-Leuchte 1,0m,DC,12V li.....	104		
Superpoint-Leuchte 1,0m,DC,12V re.....	104		

Zugkugelkupplung AK270 D50 M.....	32	Zurrgurt 6000x35 m. Ratsche Haken.....	53
Zugrohr 161S.....	26	Zurrgurt 8000x50 m. Ratsche u. Haken.....	53
Zugrohr 251S.....	26	Zurrgurt für Bison-Schiene 5,0 m.....	118
Zurrbügel Nachrüstsatz in Seitenblende.....	52	Zurring Nachrüstsatz 250 daN.....	53
Zurrgurt ,it Lasche und Ratsche.....	52		



**ANHANG ERSTER KLASSE**

Böckmann Fahrzeugwerke GmbH 49688 Lastrup Telefon +49 (0) 4472 895-0

Telefax +49 (0) 4472 895-550 info@boeckmann.com www.boeckmann.com

f facebook.com/anhangsterklasse @ www.instagram.com/boeckmann.transport @ www.instagram.com/boeckmann.horses

▶ boeckmann.com/youtube