



## Plateauwagens

Gemaakt voor hard werk. Tot in de details doordacht.

[www.boeckmann.com](http://www.boeckmann.com)



EERSTE KLAS AANHANGWAGENS







# Gemaakt voor hard werk. Tot in de details doordacht.

---

De passie voor innovatieve transportoplossingen is voor ons al sinds 65 jaar de belangrijkste drijfveer. Met een duidelijk doel voor ogen: Wij willen aanhangwagens bouwen, die het werk voor u lichter maken en eenvoudig werken, onverschillig wat er komt. Iedere dag. Daarom hebben wij ook bij de ontwikkeling van de nieuwe plateauwagens opnieuw de behoeften van veeleisende particuliere gebruikers en professionals in het middelpunt geplaatst. Wat het resultaat hiervan is, vindt u op de volgende pagina's. Wij wensen u veel leesplezier!

*Kees Bötter*

## Inhoud

---

Kwaliteit	04
Modelselectie	05
Basic-modellen	06
Profi-modellen	12
Toebehoren	16
Technische gegevens	22

# Kwaliteit. Geen halve zaken.

---

De aanhangwagens van Böckmann zijn echte harde werkers. Ontwikkeld voor de moeilijkste toepassingen munten ze uit door stabiliteit en duurzaamheid. Onverschillig of het om een geambitioneerde doe-het-zelver gaat of om een ervaren professional – uiterlijk bij het gebruik merkt iedereen wat er in een aanhangwagen van Böckmann zit: doordachte ingenieurskunst gecombineerd met handige oplossingen in de details. Altijd met de duidelijke focus op de behoeften van de klant om aanhangwagens met de beste kwaliteit en functionaliteit te bouwen. Kijk het beste zelf. Eerst op de volgende bladzijden en dan bij uw Böckmann dealer ter plaatse. Hij geeft u graag advies – eerlijk en deskundig!



De afbeelding toont de HL-AL 5121/27.





# Modelselectie. Basic en Profi.



De afbeelding toont de HL-AL 2514/75.

## Basic-modellen: Uitvoering met één as of twee assen

- ✓ 4-zijdig klapbare aluminium zijborden
- ✓ langwegsluiting
- ✓ doorlopende zeefdrukvloerplaat
- ✓ gemonteerde, kleppervrije sjoerbeugels
- ✓ modellen met twee assen ook verkrijgbaar met geringe laadhoogte

Meer informatie vanaf pagina 06.



De afbeelding toont de HL-AL 5121/27.

## Profi-modellen: Uitvoering met twee assen

- ✓ vierzijdig klapbare aluminium zijborden
- ✓ langwegsluiting optioneel met haakse hefboomsluiting
- ✓ doorlopende zeefdrukvloerplaat (vanaf model 6221 twee gedeelde zeefdrukvloerplaten)
- ✓ verzonken, kleppervrij sjoerbeugelsysteem
- ✓ beschikbaar in 2 laadhoogtes

Meer informatie vanaf pagina 12.

# In overzicht. Basic-modellen.

De robuuste hooggladers uit de basisklasse kunnen dankzij de vierzijdig neerklapbare zijborden gemakkelijk van alle zijden worden geladen. En dat zowel in de geremde als de ongeremde variant. In bewezen, hoogwaardige aluminium-kwaliteit zijn de modellen van de modellen van de basis-klasse met een nuttige last tot meer dan een ton de perfecte partner voor kleinere transporten.

## Overzicht van modelvarianten

L x B (mm) Inwendige afmetingen	Uitvoering	tot.-gew. (kg)
2560 x 1400	Model met één as	750/1350/1500
2560 x 1650	Model met één as	1350/1500
2560 x 1650	Model met twee assen	2000
3060 x 1650	Model met twee assen	2000/2700

Verdere basisuitvoeringen staan vermeld op de volgende pagina's.  
Verdere technische details staan vermeld in de tabellen op pagina 21.  
De afgebeelde aanhangwagens bevatten ten dele speciaal toebehoren.

**+ Meerwaarde van Böckmann:**  
Dit vindt u alleen bij ons!  
Details op de volgende pagina's.

### **+ 4 stalen hoek- rongen met 4 mm wanddikte**

voor insteekmogelijkheden van een voorwandgalerie, een stalen opzetrooster of zeil met toeg. Geschroefd of insteekbaar, eenvoudig te verwijderen voor drempelvrij beladen.

### **+ 4 opgeplaatste sjoerbeugels**

voor het eenvoudige vastsjorren van de lading -verdere sjoerbeugels optioneel achteraf monteerbaar.

### **Aan 4 kanten klapbare aluminium zijwanden, 300 mm**

voor eenvoudig laden en lossen van alle kanten.

### **+ Nieuw scharnierprofiel en bord- wand met mechanische afdichting**

beschermen tegen spatwater van onderaf.





## + Doorlopende zeefdrukvloerplaat

Voor een stevige, geschroefde en slipvrije laadvloer, meervoudig gelijmd en verzegeld.

## Handwiel voor kabelsteunen

Kabelsteunen met handwiel zijn als toebehoren verkrijgbaar.

## 8 verborgen, stevige langwegsluitingen

om de zijwanden snel te kunnen vastzetten en losmaken.

Afbeelding toont HL-AL 2516/20, geremd; toebehoren zijwandgalerij en kabelsteun.



# Basisuitvoering. Basic-modellen.

Originele Böckmann kwaliteit voor alle plateauwagenmodellen. Dat betekent: Duurzaamheid en een bijzonder hoge herverkoopwaarde dankzij de toepassing van hoogwaardig materiaal en een op en top solide afwerking.



#### 4 stalen hoekronden met 4 mm wanddikte

voor insteekmogelijkheden van een voorwandgalerie, een stalen opzetrooster of zeil met toeg. Geschroefd of insteekbaar, eenvoudig te verwijderen voor drempelvrij beladen.



#### Geluidsarme sjarbeugels

Tot 6 in de zijafdekking geplaatste geluidsarme sjarbeugels met veer voor een veilig vastsjorren van de lading – verdere sjarbeugels kunnen achteraf gemonteerd worden.



#### Groot laadvolume

Optimaal gebruik van de laadvloer met 300 mm hoge aluminium zijborden.





#### Markeringslichten

Verbeterde plaatsing van de markeringslichten met extra rubber behuizing.



#### Scharnieren

De massieve gietijzeren scharnieren van de aluminium zijborden maken het mogelijk om de zijborden zonder gereedschap los te nemen.



#### Nieuw scharnierprofiel en bordwand met mechanische afdichting

beschermen tegen spatwater van onderaf. Zijwaartse scharnieren voorkomen het invallen van vuil.



#### Langwegsluiting

om de zijwanden snel te kunnen vastzetten en losmaken.



#### Stevige chassisconstructie

De constructie van de plateauwagen is van een torsiestijf en verzinkt basisframe met een massieve stalen profielbrug en een onderhoudsvrije rubberveeras met aparte wielophanging – voor een uitstekende onderhouds- en servicevriendelijkheid onder extreem hoge belastingen.





#### Aan 4 kanten klapbare zijborden

voor eenvoudig laden en lossen van alle kanten.



#### Kleine laadhoogte

De plateauwagens van de basisklasse zijn standaard met speciale banden uitgevoerd. Dat reduceert de laadhoogte tot 610 mm.



#### Stabiele verlichtingsdragers

De stabiele verlichtingsdrager met aanslagbuffers aan iedere kant beschermt de verlichting tegen beschadigingen door de achterklep.



#### Steunwiel

voor een veilige stand en snel omhoogdraaien (toebehoren bij HL-AL 2514/75).



Nu online configureren:  
[www.boeckmann.com](http://www.boeckmann.com)



# In overzicht. Profi-modellen.

Met de plateauwagens van de profiklasse wordt ieder zwaar transport heel eenvoudig. Ze zijn vooral voor hoge eisen geconstrueerd en perfect geschikt voor het comfortabele transport van zware ladingen. Vanaf een inwendige lengte van de opbouw van vijf meter horen gedeelde zijborden bij de basisuitvoering. Daarmee laten de stevige en waardebehoudende plateauwagens van de profiklassen geen wens on vervuld.

## Overzicht van modelvarianten

L x B (mm) Inwendige afmetingen	tot.-gew. (kg)
3240 x 1800	2000/2700/3000/3500
3740 x 1800	2000/2700/3000/3500
4140 x 1800	2700/3000/3500
4140 x 2100	2700/3000/3500
5140 x 1800	2700/3000/3500
5140 x 2100	2700/3000/3500
6240 x 2100	2700/3000/3500
6240 x 2450	2700/3500

Verdere basisuitvoeringen staan vermeld op de volgende pagina's.  
Verdere technische details staan vermeld in de tabellen op pagina 21.  
De afgebeelde aanhangwagens bevatten ten dele speciaal toebehoren.

**+ Meerwaarde van Böckmann:**  
Dit vindt u alleen bij ons!  
Details op de volgende pagina's.

**+ Nieuw scharnierprofiel en bordwand met mechanische afdichting**  
beschermen tegen spatwater van onderaf.



**+ Beschikbaar in 2 laadhoogtes**

De plateauwagenmodellen van de profiklasse zijn naar keuze in 2 laadhoogtes (HL-AL/HL-AL-F) verkrijgbaar.

**+ Aan 4 kanten klapbare zijwanden, 350 mm**

voor eenvoudig laden en lossen van alle kanten.

**Hoogwaardige banden**

voor veel rijcomfort, naar keuze in 14"- of 13"-uitvoering verkrijgbaar.



### + Doorlopende zeefdrukvloerplaat

Voor een stevige, geschroefde en slipvrije laadvloer, meervoudig gelijmd en verzegeld.

### + 4 stalen hoekkrongen

voor insteekmogelijkheden van een voorwandgalerie, een stalen opzetrooster of zeil met toeg. Geschroefd of insteekbaar, eenvoudig te verwijderen voor drempelvrij beladen.

### Autom. steunwiel

voor een veilige stand en snel omhoogdraaien.

Afbeelding toont **HL-AL 5121/27**,  
geremd met autom. steunwiel;  
toebehoren haakse hefboomsluitingen.

### + Verzonken sjarbeugelsysteem

voor de eenvoudige ladingsbeveiliging en professioneel en veilig vastsjorren.

### Verstevigde steunbeugel

voor meer bescherming van de  
dissel en de koppeling.






# Basisuitvoering. Profi-modellen.



## Sluitingsvarianten

Bij de plateauwagens van Böckmann is de keus aan u: langwegsluiting (01, serie), haakse hefboomsluiting (02, toebehoren).



## Nieuw scharnierprofiel en bordwand met mechanische afdichting

beschermen tegen spatwater van onderaf. Zijwaartse scharnieren voorkomen het invallen van vuil.



## Nieuw geluidsarm en verborgen sjarbeugelsysteem

Het innovatieve sjarbeugelsysteem van Böckmann maakt het borgen van de lading eenvoudiger. Het is verend gelagerd, geluidsarm, heel eenvoudig vast te zetten en verdwijnt in de vloer als het niet gebruikt wordt, is dus niet in de weg.



## Stevige chassisconstructie

De constructie van de plateauwagens is van een torsievrij en verzinkt basisframe met een massieve stalen profielbrug en een onderhoudsvrije rubber veeras met aparte wielophanging – voor een uitstekende onderhouds- en servicevriendelijkheid onder extreem hoge belastingen.





#### 13"-banden en assteun (kleine laadhoogte)

De modellen van de HL-AL-F-serie zijn met 13"-banden en een speciale assteun uitgevoerd en kunnen dankzij de kleine laadhoogte en de daaruit voortvloeiende lage oprijhoek bouwmachines of voertuigen comfortabel transporteren. Voor snel laden en lossen.



#### Slagvaste, recyclebaar kunststof spatscherm

De plateauwagens van de HL-AL-serie zijn met een slagvast, recyclebaar kunststof spatscherm uitgevoerd (HL-AL-F serie met twee spatschermen).



#### Zijborden

4-zijdig klappbare zijborden voor comfortabel laden en lossen. De vuurverzinkte en eenvoudig te vervangen stalen hoekringsen zorgen voor houvast voor zeilen en togen.



#### Gedeelde zijborden

Vanaf een inwendige lengte van de opbouw van vijf meter zijn de plateauwagens standaard met gedeelde zijborden uitgevoerd (toeboren kabelsteunen en haakse hefboomsluitingen).



#### Steunwiel

De plateauwagenmodellen van de profiklasse zijn standaard met een autom. steunwiel en een stevige koppeling uitgevoerd (totaal gewicht 3,5 t met een massieve gietijzeren koppeling).



Nu online configureren:  
[www.boeckmann.com](http://www.boeckmann.com)



# Toebehoren. Origineel van Böckmann.

Het programma aan originele onderdelen van Böckmann zorgt voor veel uitvoeringsmogelijkheden om ieder plateauwagenmodel geheel individueel op uw behoeftes aan te passen. Verder toebehoren staat ofwel online, of neem gewoon contact op met uw Böckmann partner ter plaatse. Hij staat u altijd graag ter beschikking!



## Oprijrails

Met de originele aluminium oprijrails van Böckmann wordt het laden van voertuigen eenvoudiger. De belastbaarheid is per paar 2000 of 2700 kg. Houd bij het laden altijd rekening met het toegestane totale gewicht en de lading van de aanhangwagen. Wij adviseren om de oprijrails samen met de steunen te gebruiken.




## Transportbeveiliging

Zijwandgalerie (01) en de afsluitstangen met ankerrail (02) voor het veilige vaststorten van de lading. De voorwandgalerie (03) zorgt voor meer veiligheid van het transport en bij het rijden – met name bij rechtopstaande transportgoederen.







### Opspanmechanisme

Stevig, mechanische lier met hijsbok, voor eenvoudig en veilig laden en lossen.



01

NIEUW



02

### Universeel zeil

Het universele zeil kan worden gebruikt voor alle modellen plateauwagens (01). De optioneel verkrijgbare beugel (02) voor het zeil zorgt voor een goede afloop van regen- en spatwater. Het achteraf aanbrengen van accessoires is probleemloos mogelijk, want de uitsparingen houden rekening met alle aanhechtingen en verhogingen.



### Zeilsystemen

De zeil- en toogconstructie beschermt de transportgoederen veilig tegen weersinvloeden. Er zijn ook andere zeilkleuren en -hoogtes en opstelbare zeil- en toogconstructies verkrijgbaar. Ook een individueel opschrift is mogelijk, uw Böckmann partner ter plaatse geeft u graag advies – eerlijk en competent!



#### Opbouw

De klappbare opbouw uit geanodiseerd aluminium verhoogt de laadhoogte met 350 mm – voor veel extra lading (uitsluitend mogelijk met langwegsluiting op de vloerbordwand).



#### Opbouw (350 mm of 500 mm hoog), pendelbaar

met doorlopend draagprofiel, pendelvergrendelingen en doordachte zijkantbegrenzers. Driezijdig pendelbaar en uiterst stabiel door de combinatie van 4 mm stalen hoekronden en geanodiseerd aluminiumprofiel met dubbele kamer. Zonder gereedschap te monteren en demonteren (toebehoren haakse hefboomsluiting).



#### Aluminium-bordwandverhoging

De robuuste, dubbelwandige en geanodiseerde 500 mm hoge aluminium-zijbordverhoging creëert meer ruimte voor uw lading\* (toebehoren haakse hefboomsluiting).



#### Blikstaal opzetstuk 600 mm of staalrooster opzetstuk 600 mm en 1000 mm

uit 3 mm staal met massief stalen dwarsbalk. Pendelvergrendeling, doordachte zijkantbegrenzers en extra pennensysteem zorgen voor bijzonder hoge stabiliteit. Het doorlopende draagprofiel biedt een optionele druk op de vloerbordwand. Driezijdig pendelbaar met vaste voorwand en zonder gereedschap te monteren en demonteren (toebehoren haakse hefboomsluiting).





#### Zijwandgalerie

De zijwandgalerie maakt het nauwkeurige vastsjorren van de lading mogelijk (tot 150 kg).



#### Opbergkist

De afsluitbare opbergkist is met 440 x 150 x 210 mm en een max. belading van 20 kg erg royaal.



#### Reservewiel

Het reservewiel kan op verschillende punten worden bevestigd. Uw Bockmann partner geeft u graag advies!



#### Stalen uitvoering

De robuuste zijborden uit staal zijn 400 mm hoog (beschikbaar voor de modellen 3218 tot 4121). Vierzijdig klapbaar, voor gemakkelijk laden en lossen. Stalen bordwanden uitsluitend mogelijk in combinatie met haakse hefboomsluiting.




#### Flexibele nethaken

De nieuwe flexibele nethaken vereenvoudigen de plaatsing van het containernet langs de bordwanden.



#### Blikstaal-afdekking aan de binnenkant van de bordwand

ter versterking van de bordwanden, voor een hogere belading (in vergelijking met stalen bordwanden) en voor extra bescherming kunnen de aluminium bordwanden worden voorzien van een blikstaal-afdekking (uitsluitend mogelijk in combinatie met haakse hefboomsluitingen).



#### C-rail voor het transport van ruiten


Glasholder: De C-rails (alleen dwars) voor de montage van ruitenhouders.



01

#### Nieuwe kabelsteun

De kabelsteun voor de plateauwagenmodellen van de profiklasse maken het beveiligen van de plateauwagens sneller en eenvoudiger. Hiervoor wordt de borgknop (01) uitgetrokken, de kabelsteun omlaag geklapt en weer vastgezet. Dan wordt er uitgedraaid tot de steun de plateauwagen goed beveiligd (02). Hiervoor wordt de meegeleverde handwiel ingestoken en gewoon gedraaid.



02



#### Vorbereide railschachten (toebereiden)

Alle Bockmann plateauwagens van de profiklasse kunnen worden voorbereid voor het opnemen van oprijrails. Voor een ongecompliceerde montage achteraf.



# Toebehoren. In één oogopslag.



	Basisklasse			Profiklasse							
	2514	2516	3016	3218	3718	4118	4121	5118	5121	6221	6224
Wielschokbrekers	●	●	●	●	●	●	●	●	●	●	●
Disselverlenging (1,75 m/2 m)	×	×	×	×	×	×	●	×	●	●	●
In hoogte verstelbare dissel (vanaf totaal gewicht 2,7 t, alleen mogelijk bij F-modellen)	×	×	×	●	●	●	●	●	●	●	●
DIN-trekoog (alleen in combinatie met in hoogte verstelbare dissel)	×	×	×	●	●	●	●	●	●	●	●
Reservewielen en -houders	●	●	●	●	●	●	●	●	●	●	●
Opbergkist <sup>1</sup> (beschermd tegen spatwater)	●	●	●	●	●	●	●	●	●	●	●
Zeil en toog 1000 mm	●	●	×	×	×	×	×	×	×	×	×
Zeil en toog 1300 mm	●	●	×	×	×	×	×	×	×	×	×
Zeil en toog 1500 mm	×	●	●	●	●	●	●	●	●	●	●
Zeil en toog 1700 mm	×	×	●	●	●	●	●	●	●	●	●
Zeil en toog 1900 mm	×	×	×	●	●	●	●	●	●	●	●
Zeil en toog, aan 1 kant opstelbaar	●	●	●	●	●	●	●	●	●	●	●
Schuifzeil, aan één kant weg te schuiven (vanaf HL-AL 5121 / HL-AL 6224 met middenrong)	●	●	●	●	●	●	●	●	●	●	●
Universeel zeil	●	●	●	●	●	●	●	●	●	●	●
Staalrooster opzetstuk 600 mm of 1000 mm, 3-zijdig pendelbaar	●	●	●	●	●	●	●	×	×	×	×
Blikstaal opzetstuk 600 mm, 3-zijdig pendelbaar	●	●	●	●	●	●	●	●	●	●	●
Zijbordverhoging van 300/350 naar 500 mm <sup>2</sup>	●	●	●	●	●	●	●	●	●	●	●
Opbouw 350 mm, klapbaar <sup>2,3</sup>	●	●	●	●	●	●	●	×	×	×	×
Opbouw 350 mm of 500 mm, 3-zijdig pendelbaar <sup>2</sup>	●	●	●	●	●	●	●	●	●	●	●
Haakse hefboomsluiting <sup>4</sup>	×	×	×	●	●	●	●	●	●	●	×
C-rail (alleen dwars) in de vloer geïntegreerd	●	●	●	●	●	●	●	●	●	●	●
Aluminium tranenplaat op de vloer	●	●	●	●	●	●	●	●	●	●	●
Gegalvaniseerde staalplaat op de vloer	●	●	●	●	●	●	●	●	●	●	●
Zijwandgalerie, vuurverzinkt	●	●	●	●	●	●	●	●	●	●	●
Voorwandgalerie, vuurverzinkt	●	●	●	●	●	●	●	●	●	●	●
Aluminium oprijrails, kunnen ondergeschoven worden	×	●	●	●	●	●	●	●	●	●	●
Kabelsteun <sup>5</sup>	●	●	●	●	●	●	●	●	●	●	●
Steenwiel	✓ <sup>6</sup>	✓	✓ <sup>7</sup>	●	●	●	●	●	●	●	●
Autom. steenwiel	●	●	✓ <sup>7</sup>	✓	✓	✓	✓	✓	✓	✓	✓
Blikstaal-afdekking <sup>8</sup> met haakse hefboomsluiting	×	×	×	●	●	●	●	×	×	×	×
Flexibele nethaken	●	●	●	●	●	●	●	●	●	●	●

<sup>1)</sup> Niet in combinatie met telescoop-kriksteun, bij HL-AL 2516 alleen mogelijk bij een model met één as tot 1500 kg

<sup>2)</sup> De voorwand kan bij bordwandverhogingen en gemonteerde opbouw niet volledig worden uitgeklaapt, niet verkrijgbaar in combinatie met zijwandgalerie.

<sup>3)</sup> Alleen mogelijk met langwegsluiting op de vloerbordwand

<sup>4)</sup> Serie bij stalen bordwanden

<sup>5)</sup> Vanaf model 3218 bezitten de hoogladermodellen de zwenk- en uitdraaibare telescoop-kriksteunen

<sup>6)</sup> Bij HL-AL 2514/75 is het steunwiel als toebehoren verkrijgbaar

<sup>7)</sup> Bij HL-AL 3016/27(F) is het automatische steunwiel basisuitvoering

<sup>8)</sup> Niet mogelijk voor stalen modellen

Door het toevoegen van toebehoren wordt het lege gewicht groter (basisgewicht). De nuttige last wordt daardoor minder. De gehele toebehorencatalogus staat in onze prijslijst. Uw Böckmann partner geeft u graag advies - vriendelijk en deskundig!

- ✓ hoort bij basisuitvoering
- als toebehoren verkrijgbaar
- × niet mogelijk

# Technische gegevens.

## HL-AL-/HL-AL-F-serie

### Basic-modellen

Model	Inwendige afmetingen opbouw			Midden-rong	Totaal gewicht in kg	Nuttige last in kg	Steenwiel	Banden	Laadhoogte in mm	Oplooprem
	Lengte in mm	Breedte in mm	Hoogte in mm							
HL-AL 2514/75	2560	1400	300	nee	750	531	nee	8,5"	610	nee
HL-AL 2514/135 /15	2560	1400	300	nee	1350/1500	1068/1211	ja	12"	650	ja
HL-AL 2516/135 /15	2560	1650	300	nee	1350/1500	1058/1197	ja	12"	650	ja
HL-AL 2516/20	2560	1650	300	nee	2000	1614	ja	13"	680	ja
HL-AL 2516/20 F	2560	1650	300	nee	2000	1610	ja	12"	650	ja
HL-AL 3016/20	3060	1650	300	nee	2000	1581	ja	13"	680	ja
HL-AL 3016/20 /27 F	3060	1650	300	nee	2000/2700	1578/2267	ja/autom.	12"	650	ja

## HL-/HL-F-serie

### Profi-modellen

HL-AL 3218/20 /27	3240	1800	350	nee	2000/2700	1440/2134	autom.	14"	740/740	ja
HL-AL 3218/20 /27 F	3240	1800	350	nee	2000/2700	1424/2146	autom.	13"	660	ja
HL-AL 3218/30 /35	3240	1800	350	nee	3000/3500	2401/2897	autom.	14"	755/770	ja
HL-AL 3218/30 /35 F	3240	1800	350	nee	3000/3500	2420/2860	autom.	13"	660/670	ja
HL-AL 3718/20 /27	3740	1800	350	nee	2000/2700	1425/2102	autom.	14"	740/740	ja
HL-AL 3718/20 /27 F	3740	1800	350	nee	2000/2700	1419/2119	autom.	13"	660	ja
HL-AL 3718/30 /35	3740	1800	350	nee	3000/3500	2396/2892	autom.	14"	755/770	ja
HL-AL 3718/30 /35 F	3740	1800	350	nee	3000/3500	2410/2845	autom.	13"	660/670	ja
HL-AL 4118/27	4140	1800	350	nee	2700	2069	autom.	14"	740	ja
HL-AL 4118/27 F	4140	1800	350	nee	2700	2075	autom.	13"	660	ja
HL-AL 4118/30 /35	4140	1800	350	nee	3000/3500	2362/2775	autom.	14"	755/770	ja
HL-AL 4118/30 /35 F	4140	1800	350	nee	3000/3500	2293/2789	autom.	13"	660/670	ja
HL-AL 4121/27	4140	2100	350	nee	2700	2038	autom.	14"	740	ja
HL-AL 4121/27 F	4140	2100	350	nee	2700	2032	autom.	13"	660	ja
HL-AL 4121/30 /35	4140	2100	350	nee	3000/3500	2304/2740	autom.	14"	755/770	ja
HL-AL 4121/30 /35 F	4140	2100	350	nee	3000/3500	2307/2753	autom.	13"	660/670	ja
HL-AL 5118/27	5140	1800	350	ja	2700	1901	autom.	14"	740	ja
HL-AL 5118/27 F	5140	1800	350	ja	2700	1831	autom.	13"	660	ja
HL-AL 5118/30 /35	5140	1800	350	ja	3000/3500	2108/2604	autom.	14"	755/770	ja
HL-AL 5118/30 /35 F	5140	1800	350	ja	3000/3500	2122/2618	autom.	13"	660/670	ja
HL-AL 5121/27	5140	2100	350	ja	2700	1847	autom.	14"	740	ja
HL-AL 5121/27 F	5140	2100	350	ja	2700	1835	autom.	13"	660	ja
HL-AL 5121/30 /35	5140	2100	350	ja	3000/3500	2107/2550	autom.	14"	755/770	ja
HL-AL 5121/30 /35 F	5140	2100	350	ja	3000/3500	2126/2622	autom.	13"	660/670	ja
HL-AL 6221/27	6240	2100	350	ja	2700	1594	autom.	14"	740	ja
HL-AL 6221/30 /35 F	6240	2100	350	ja	3000/3500	1893/2389	autom.	13"	660/670	ja
HL-AL 6221/30 /35	6240	2100	350	ja	3000/3500	1879/2375	autom.	14"	755/770	ja
HL-AL 6224/27	6240	2450	350	ja	2700	1581	autom.	14"	755	ja
HL-AL 6224/35	6240	2450	350	ja	3500	2299	autom.	14"	770	ja
HL-AL 6224/35 F	6240	2450	350	ja	3500	2325	autom.	13"	670	ja

Constructie- en uitvoeringswijzigingen voorbehouden. Door het toevoegen van toebehoren wordt het lege gewicht groter (basisgewicht). De nuttige last wordt daardoor minder. Maten en gewichten zijn ongelijke vermeldingen, wijzigingen door extra uitvoeringen mogelijk, afbeeldingen in deze brochure komen ten dele niet overeen met de basisuitvoering. De gehele toebehorencatalogus staat in onze prijslijst. Uw Böckmann partner geeft u graag advies – eerlijk en deskundig!



HL-ST-serie  
Profi-modellen

Model	Inwendige afmetingen opbouw			Midden- rond	Totaal gewicht in kg	Nuttige last in kg	Steuwiel	Banden	Laadhoogte in mm	Oploopprem
	Lengte in mm	Breedte in mm	Hoogte in mm							
HL-ST 3218/20	3240	1800	390	nee	2000	1355	autom.	14"	740	ja
HL-ST 3218/20 F	3240	1800	390	nee	2000	1355	autom.	13"	660	ja
HL-ST 3218/27	3240	1800	390	nee	2700	2049	autom.	14"	740	ja
HL-ST 3218/27 F	3240	1800	390	nee	2700	2061	autom.	13"	660	ja
HL-ST 3218/30	3240	1800	390	nee	3000	2321	autom.	14"	755	ja
HL-ST 3218/30 F	3240	1800	390	nee	3000	2335	autom.	13"	660	ja
HL-ST 3218/35	3240	1800	390	nee	3500	2758	autom.	14"	770	ja
HL-ST 3218/35 F	3240	1800	390	nee	3500	2775	autom.	13"	670	ja
HL-ST 3718/20	3740	1800	390	nee	2000	1298	autom.	14"	740	ja
HL-ST 3718/20 F	3740	1800	390	nee	2000	1324	autom.	13"	660	ja
HL-ST 3718/27 F	3740	1800	390	nee	2700	2003	autom.	13"	660	ja
HL-ST 3718/30	3740	1800	390	nee	3000	2301	autom.	14"	755	ja
HL-ST 3718/30 F	3740	1800	390	nee	3000	2315	autom.	13"	660	ja
HL-ST 3718/35	3740	1800	390	nee	3500	2708	autom.	14"	770	ja
HL-ST 3718/35 F	3740	1800	390	nee	3500	2750	autom.	13"	670	ja
HL-ST 3718/27	3740	1800	390	nee	2700	2007	autom.	14"	740	ja
HL-ST 4118/27	4140	1800	390	nee	2700	1969	autom.	14"	740	ja
HL-ST 4118/27 F	4140	1800	390	nee	2700	1975	autom.	13"	660	ja
HL-ST 4118/30	4140	1800	390	nee	3000	2262	autom.	14"	755	ja
HL-ST 4118/30 F	4140	1800	390	nee	3000	2251	autom.	13"	660	ja
HL-ST 4118/35	4140	1800	390	nee	3500	2687	autom.	14"	770	ja
HL-ST 4118/35 F	4140	1800	390	nee	3500	2712	autom.	13"	670	ja
HL-ST 4121/27	4140	2100	390	nee	2700	1933	autom.	14"	740	ja
HL-ST 4121/27 F	4140	2100	390	nee	2700	1927	autom.	13"	660	ja
HL-ST 4121/30	4140	2100	390	nee	3000	2188	autom.	14"	755	ja
HL-ST 4121/30 F	4140	2100	390	nee	3000	2202	autom.	13"	660	ja
HL-ST 4121/35	4140	2100	390	nee	3500	2635	autom.	14"	770	ja
HL-ST 4121/35 F	4140	2100	390	nee	3500	2648	autom.	13"	670	ja

Uw Böckmann dealer voor advies en service:



**EERSTE KLAS AANHANGWAGENS**

Böckmann Fahrzeugwerke GmbH 49688 Lastrup Telefoon +49 (0) 4472 895-0 [info@boeckmann.com](mailto:info@boeckmann.com) [www.boeckmann.com](http://www.boeckmann.com)  
f [facebook.com/anhangsterklasse](https://www.facebook.com/anhangsterklasse) @ [www.instagram.com/boeckmann.transport](https://www.instagram.com/boeckmann.transport) [boeckmann.com/youtube](https://www.youtube.com/boeckmann.com)